

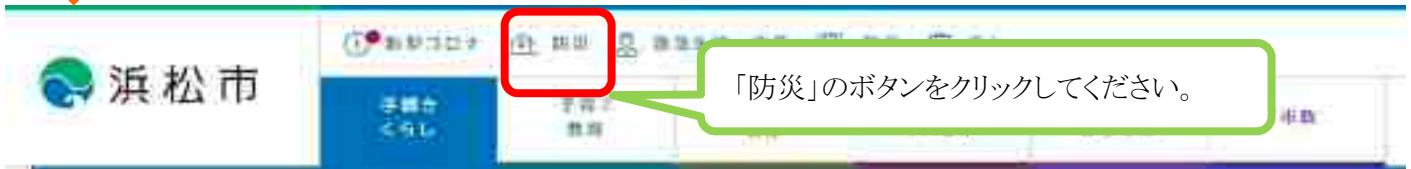
◎避難確保計画の作成について

作成方法

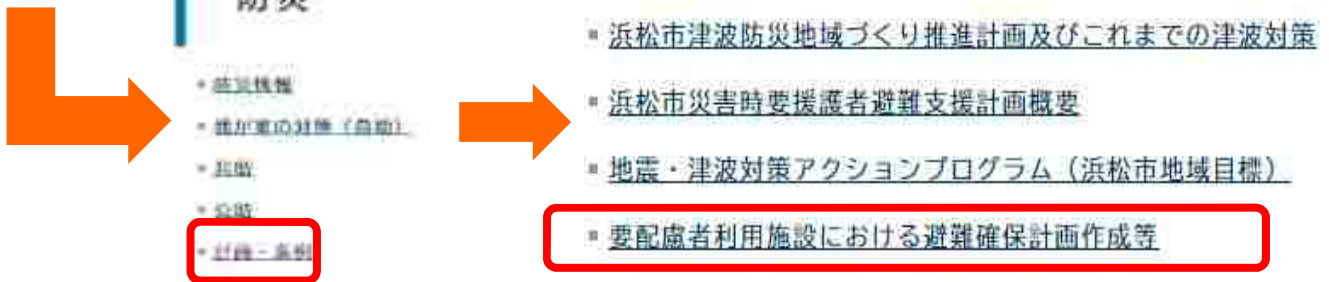
浜松市公式ホームページから避難確保計画の作成を行います。

浜松市公式ホームページURL

<http://www.city.hamamatsu.shizuoka.jp/bosai/bosai/index.html>
または「浜松市役所ホームページ」で検索をお願いします。



「防災」のボタンをクリックしてください。



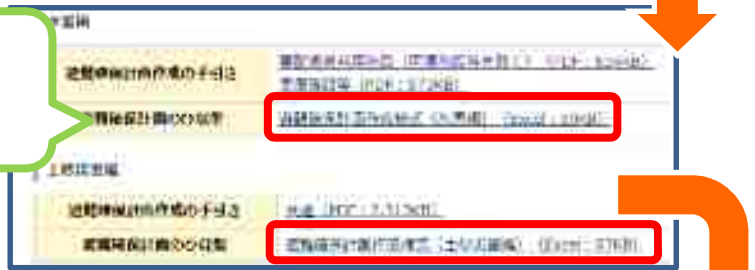
浜松市津波防災地域づくり推進計画及びこれまでの津波対策

浜松市災害時要援護者避難支援計画概要

地震・津波対策アクションプログラム（浜松市地域目標）

要配慮者利用施設における避難確保計画作成等

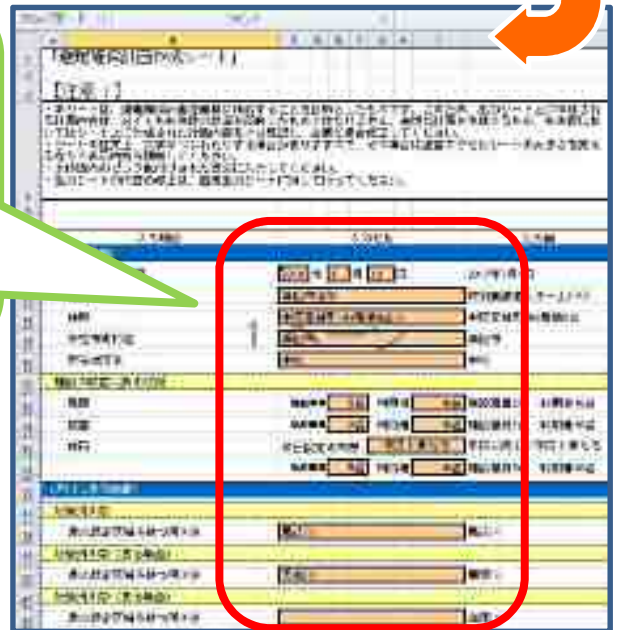
「避難確保計画作成様式」のリンクをクリックして
ファイルを展開、作成を行ってください。
(水害と土砂災害の2種類があります。)



避難計画の作成について

こちらは簡易版の避難計画作成ツールになります。
エクセルファイル内、「入力シート」に入力します。
「出力シート」から提出様式での印刷が可能です。
是非ご利用ください。

※土砂災害・洪水共にほぼ同じ入力欄です。
記入漏れ・間違いのないようご注意ください。



◇「所在地区名」「対象河川名」が不明の場合、空白で提出していただいても受付いたします。後日、ご連絡をいたします。

上記の方法で作成できる書類

- 1 新規で避難確保計画を作成・提出する場合
・避難確保計画(以下「避難計画」) 1部
- 2 施設等に変更や廃止があった場合
(既に一度届出書と避難計画を提出している場合)
※計画内の変更であれば、避難計画も提出する。 1部

避難計画作成にあたり、浜松市役所ホームページ内に避難確保計画作成の手引き(水害編・土砂災害編)を掲載しておりますので、作成時に参考にしてください。

裏面は届出書の作成について

◎避難確保計画作成届出書・変更廃止届出書の作成について

作成方法

浜松市公式ホームページから各届出書の作成を行います。

表面①から③までは同じ手順で文書のダウンロードができます。

1 新規で避難確保計画作成・提出する場合

・避難確保計画作成届出書(以下「届出書」) 1枚

避難確保計画作成届出書

平成 年 月 日

届出書 (施設所有者/施設管理者)
所在地 (住所)
名称及び代表者氏名 (法人)

施設名
上記施設の所在地 (住所)

届出書類
避難確保計画

【届出資料等】
問い合わせ先

※変更 件 額 ※経 通 額

備考1 この用紙の用途は、日本工業規格にすること。
2 ※※欄は記入しないこと。

・「施設名称」
・「施設の所在地(住所)」を
ご記入ください。

法人にあつては、主たる
事務所の所在地と、
その名称及び代表者の
氏名をご記入ください。

後日確認のため連絡を
させていただく場合が
あります。
**連絡先と担当者名
ご記入をお願いします。**

2 施設等に変更や廃止があつた場合

(既に一度届出書と避難計画を提出している場合)

・避難確保計画作成等変更・廃止届出書(以下「変更・廃止届」) 1枚

避難確保計画作成等(変更・廃止)届出書

平成 年 月 日

届出書 (施設所有者/施設管理者)
所在地 (住所)
名称及び代表者氏名 (法人)

施設名
上記施設の所在地 (住所)

変更前
変更後

施設名
上記施設の所在地 (住所)

名称
代表者氏名

届出書類
避難確保計画 (全部・一部・廃止)

施設の利用、その物件記事項
(変更の場合は主たる変更事項)

【届出資料等】
問い合わせ先

※変更 件 額 ※経 通 額 ※※番号

備考1 この用紙の用途は、日本工業規格にすること。
2 ※※欄は記入しないこと。

・丸つけをお願いします。

法人にあつては、主たる
事務所の所在地と、
その名称及び代表者の
氏名をご記入ください。

・レ点を忘れないようにお願いします。

・変更前と変更後を
ご記入ください。

・必要がある場合、
○をつけてください。

・上記変更箇所以外の
変更等の場合、ここに詳細を
ご記入ください。

**連絡先と担当者名
ご記入をお願いします。**