

Gomi Genryo



G.G. Gomi Genryo



今回は、先日取りまとめが終わった平成26年度ごみ・資源物排出量の内容を紹介、少し増えてしまった家庭系「もえるごみ」の減量の秘訣を探ります。暑い日々が続いていますが、暑さにめげず「ごみ減量」を頑張ります！！

vol. 40

発行 2015/8/5

■ 26年度ごみ・資源物の排出量を公表しました！！

ごみ・資源物排出量1.1%減 過去最少を更新！

7月6日に開催された市環境審議会ごみ減量部会で、平成26年度ごみ・資源物の総排出量が報告されました。

これによると平成26年度ごみ・資源物総排出量（集団回収等含む）は263,356トンとなり、前年比3,007トン（1.1%減）の減少となりました。1人1日当たりの排出量（総排出量を人口で除して算出したもの）では912gとなり、昨年度から8gの減少となりました。

総排出量、1人1日当たりの排出量のいずれの場合も昨年度に引き続き合併以降の最少の値を更新しました。

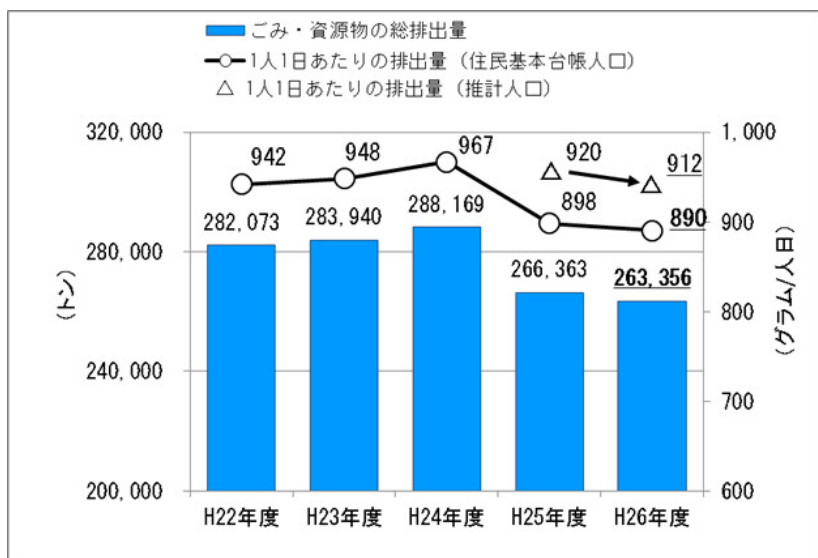


図1 総排出量及び1人1日あたりのごみ排出量の推移

昨年度に引き続き過去最少を更新したのじゃ！
市民の皆様方の日々の努力の成果なのじゃ！！
引き続き協力をお願いするのじゃ。



ごみが減った原因は??

平成25年度からの家庭ごみの出し方ルール変更の効果が26年度にも継続したこともあり、家庭から排出される「もえないごみ」や「連絡ごみ」が減少しました。また、処理手数料の値上げ等の効果が継続したことにより事業所等から排出される「もえるごみ」も減少しています。



一方で、家庭から排出される「もえるごみ」は前年比で994トン(0.7%増)が増加しました。これは景気動向や市民の皆さまの分別意識などさまざまな要因が考えられます。

今後、市は「もえるごみ」の中の生ごみをターゲットに「水切り・ひとしぼり」をキーワードに市民の皆さまのさらなる減量意識の啓発に取り組んでいきます。

表 平成26年度ごみ・資源物の排出量

	26年度(t)	25年度(t)	前年度との比較(t/%)	
ごみ	225,149.7	226,098.9	△949.2	△0.4
もえるごみ	216,593.8	217,363.9	△770.1	△0.4
家庭系	138,333.0	137,339.5	993.5	0.7
事業系	78,260.9	80,024.3	△1,763.4	△2.2
もえないごみ	5,786.3	6,054.3	△268.0	△4.4
家庭系	5,414.5	5,551.5	△137.0	△2.5
事業系	371.8	502.7	△130.9	△26.0
連絡ごみ	2,063.9	2,242.6	△178.7	△8.0
その他(破砕不適物等)	705.8	438.2	267.6	61.1
資源物	22,583.6	23,312.2	△728.6	△3.1
集団回収等	15,622.3	16,951.5	△1,329.2	△7.8
集団回収	13,989.4	15,593.7	△1,604.3	△10.3
拠点回収(剪定枝等)	1,632.9	1,357.8	275.1	20.3
ごみ・資源物総排出量	263,355.6	266,362.7	△3,007.1	△1.1

※端数調整により合計額が合わない場合があります。

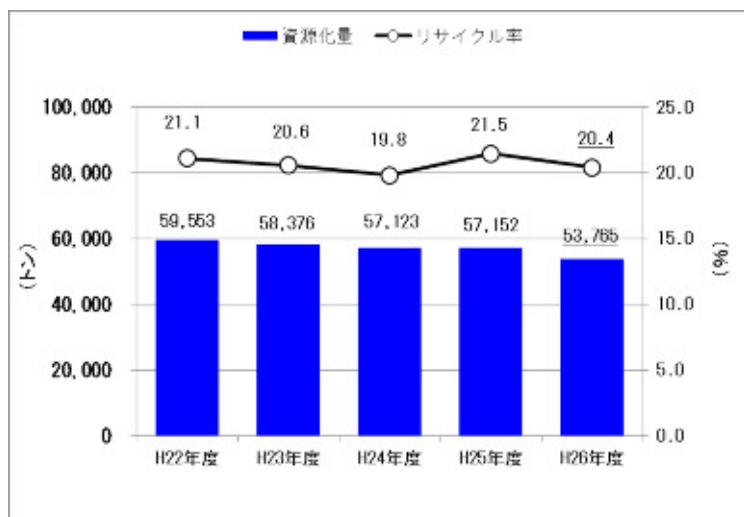


リサイクル率は低下!?

平成26年度の集団回収量は前年比 1,604トン(10.3%減) の減少となりました。これは民間回収拠点の拡充や紙類の流通量の減少等が考えられます。

また、家庭から排出されるペットボトル、プラマーク等も減少したことにより資源化量(リサイクルされる量)は減少、その比率が総排出量の減少率を上回ったことから、リサイクル率※も前年比1.1ポイント低下しました。

※「リサイクル率」とは資源化量を総排出量で除したもの



残念!! (泣)
「分ければ資源」ごみで捨てる前に資源として分別リサイクルしてもらうように引き続き協力をお願いするのじゃ!




やらまいか！水切りプレス

目指せ！エコ生活！生ごみをギューツと絞ってごみ焼却燃料費削減！

本体とふたで1セットになっています。
上下どちらでも水切りができるように
作られています。

本体部分には、
『出世大家康くん』が
彫り込まれています。

広めのスリットには水切りネット
を通すことができますので、
水切り方法の幅も広がります。



CASE①

三角コーナーの生ごみの水を切る！



本体を生ごみに
当て、ふた
側から押し込
みます。

CASE②

排水口の生ごみの水を切る！



排水口のか
ごをシンク
上に出し、
CASE①と
同様にふた
側から押し
込みます。

CASE③

ふた側を使用した水切り方法！



急須の茶こ
しや狭いと
ころの水切
りも楽にで
きます。

CASE④

ネットを使用している時はこの方法！



スリットに水
切りネットを
通しふたを回
して固定しま
す。ネットを
持ちながら押
すことで水を
絞ります。



家康くんからの耳寄り情報 その① ★保管方法★

『やらまいか！水切りプレス』は、保管のしやすさにもこだわって作られているのじゃ！写真のように三角コーナーのふちにかけたり、ふたを回転させてフックにかけたりして、場所をとらずに保管できるのじゃ。



家康くんからの耳寄り情報 その② ★配付方法★

『やらまいか！水切りプレス』は、2学期からの小・中学校での家庭科の授業等を活用して小学校5、6年生と中学校1～3年生に配付するのじゃ。

また、7月から全9回にわたって開催している『生ごみ減量セミナー』の参加者にも配付をしておるぞ。このセミナーでは、参加費無料で専門家から生ごみ減量のノウハウを聞ける貴重な機会となっておるから、ぜひ参加して欲しいのじゃ！

生ごみ減量セミナー今後の日程（随時参加者募集中！！）

No.	開催日	(曜)	時間	区	会場	定員	親子参加
1	8月8日	(土)	10:00 ～ 11:30	北区	引佐多目的研修センター	30人	
2	8月22日	(土)		西区	西部清掃工場 ※	40組	○
3	8月29日	(土)		浜北区	浜名協働センター	30人	
4	9月12日	(土)		天竜区	二俣協働センター	30人	
5	9月26日	(土)		東区	蒲協働センター	30人	
6	10月10日	(土)		西区	西部清掃工場 ※	40組	○
7	10月24日	(土)		西区	西部清掃工場 ※	40組	○

■ 27年度家庭系「もえるごみ」の6月速報値をお知らせします！

家庭系可燃ごみ

12,555トン(866トン)

平成27年4月からの1人1日当たり平均

509g

新目標439g!

ごみが増えてしまったのじゃ！
水切りで減量するのじゃ！！



家庭系可燃ごみ月別推移

(単位:トン)

項目	4月	5月	6月	7月	8月	9月	10月	11月	12月	1月	2月	3月
H27年度	11,982	12,058	12,555									
H26年度	11,835	12,351	11,689	12,505	11,714	12,222	11,508	10,339	12,533	10,848	9,166	11,623
前年度比	147	△293	866									



G.G. つうしん

生ごみの水切り・ひとしぼり徹底！ 雑がみは分別して資源物回収へ！