

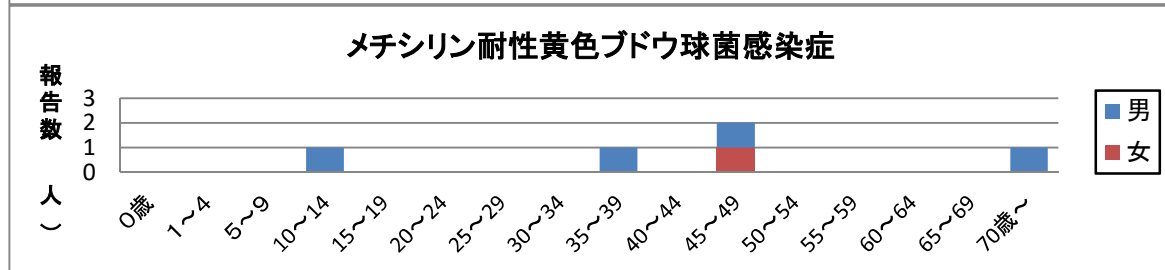
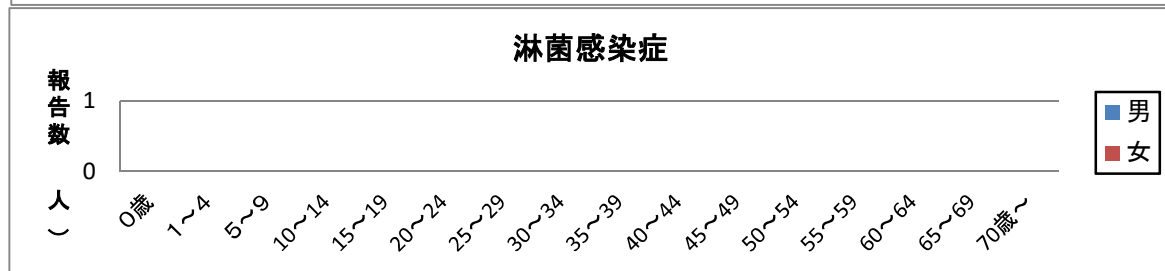
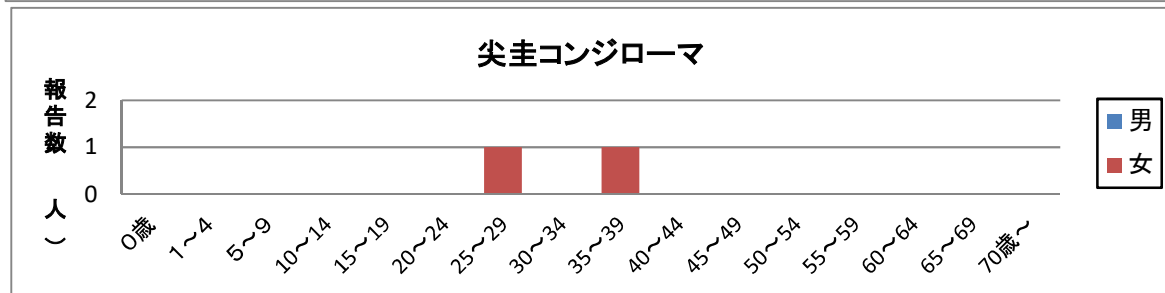
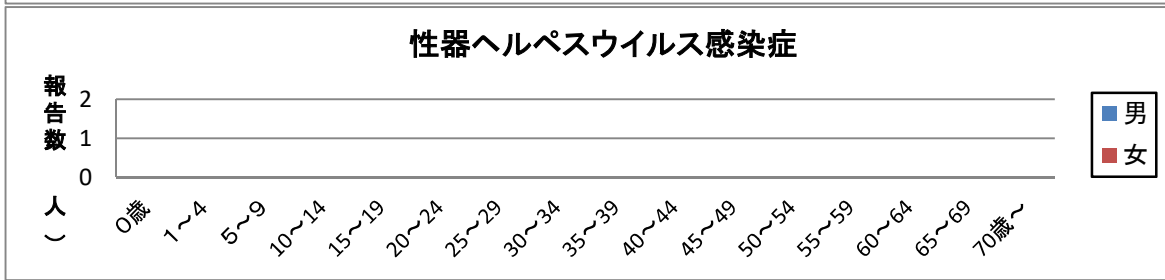
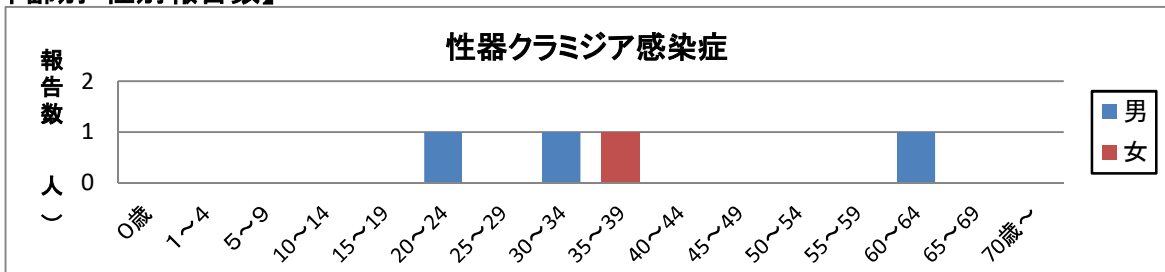
浜松市感染症発生動向調査月報

2024年12月分

【月報集計】

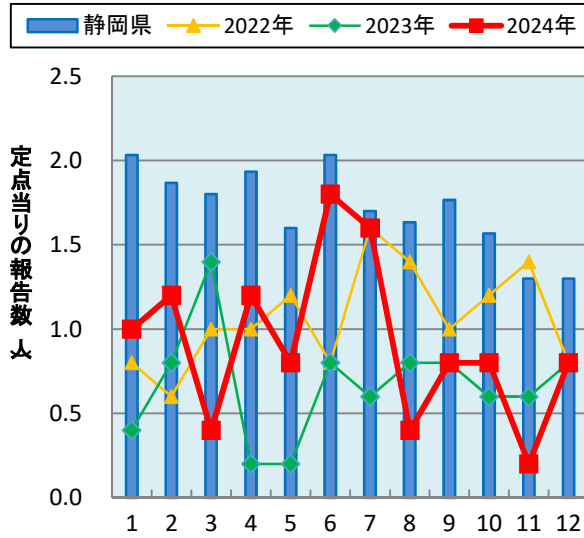
		12月	11月	10月	2024年累計	静岡県12月
性器クラミジア感染症	報告数	4	1	4	55	39
	定点当り	0.80	0.20	0.80		1.30
性器ヘルペスウイルス感染症	報告数	0	0	0	9	13
	定点当り	0.00	0.00	0.00		0.43
尖圭コンジローマ	報告数	2	1	4	36	12
	定点当り	0.40	0.20	0.80		0.40
淋菌感染症	報告数	0	1	1	10	6
	定点当り	0.00	0.20	0.20		0.20
ペニシリン耐性肺炎球菌感染症	報告数	0	0	0	0	0
	定点当り	0.00	0.00	0.00		0.00
メチシリン耐性黄色ブドウ球菌感染症	報告数	5	2	2	35	28
	定点当り	2.50	1.00	1.00		2.80
薬剤耐性緑膿菌感染症	報告数	0	0	0	0	0
	定点当り	0.00	0.00	0.00		0.00

【年齢別・性別報告数】

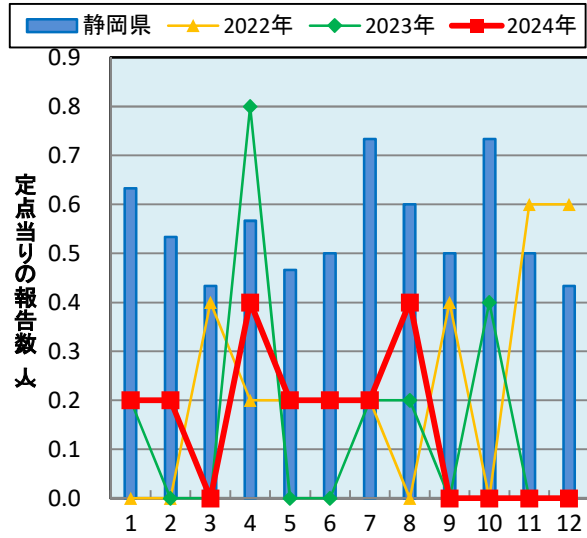


【疾病別、月別報告数】

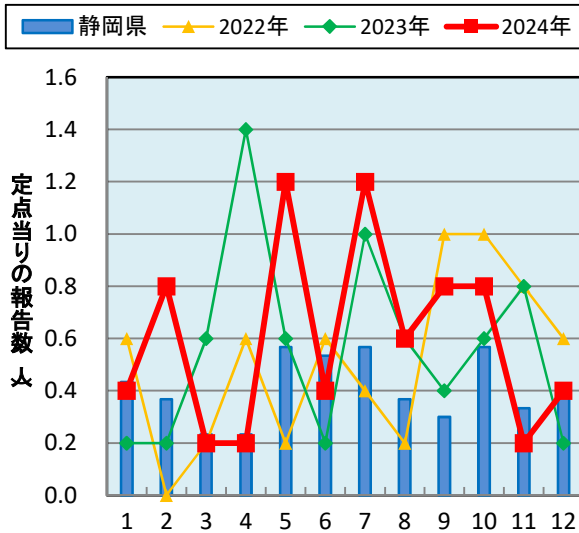
性器クラミジア感染症



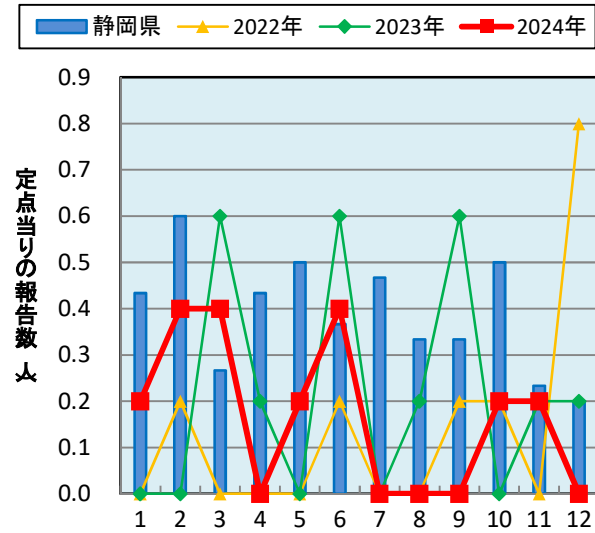
性器ヘルペスウイルス感染症



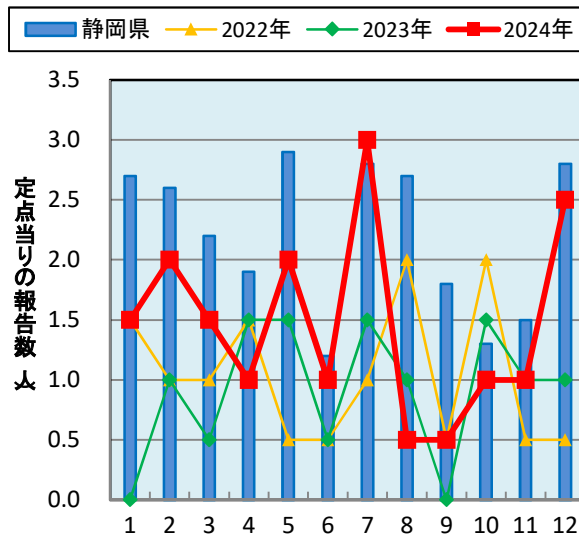
尖圭コンジローマ



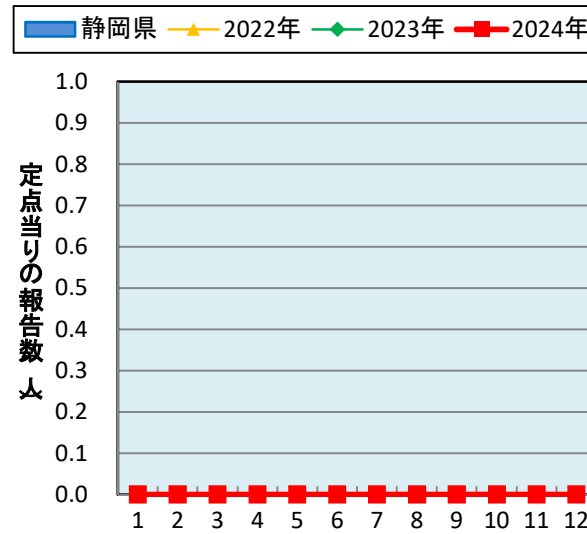
淋菌感染症



メチシリン耐性黄色ブドウ球菌感染症



ペニシリン耐性肺炎球菌感染症



※「薬剤耐性緑膿菌感染症」は、市内で過去5年以上報告がありません。

【病原体検出情報】

病原体名	検体採取年月(上段:年、下段:月)												検出された検体の診断名	
	23	24	24	24	24	24	24	24	24	24	24	24		
	12	1	2	3	4	5	6	7	8	9	10	11		12
Human herpes virus 6	1	-	1	-	1	-	-	-	-	-	-	1	1	突発性発疹、伝染性紅斑、急性脳炎
Human herpes virus 7	-	-	-	-	-	-	-	-	-	-	-	-	-	突発性発疹、急性脳炎
Varicella-zoster virus	-	1	-	-	-	-	-	-	1	-	-	-	-	突発性発疹、水痘
Human parechovirus 6	-	-	-	-	-	-	-	1	-	1	-	-	-	急性脳炎
Cytomegalovirus	-	-	-	-	-	-	-	-	1	-	-	-	-	急性脳炎
Human parechovirus 5	-	-	-	-	-	-	-	-	1	-	-	-	-	ヘルパンギーナ、急性脳炎
Coxsackievirus A10	-	-	-	-	-	-	-	1	-	-	-	-	-	急性脳炎
Coxsackievirus B3	-	-	-	-	-	-	-	-	-	2	-	-	-	手足口病(HFMD)、急性脳炎
Rhinovirus	1	-	1	-	-	-	1	2	-	-	-	1	-	感染性胃腸炎、急性脳炎、ヘルパンギーナ、無菌性髄膜炎、手足口病
SFTS virus	-	-	-	-	-	1	-	-	-	-	-	-	-	重症熱性血小板減少症候群
Orientia tsutsugamushi	2	-	-	-	-	-	-	-	-	-	-	-	1	ツツガムシ病
Dengue virus	-	-	-	-	1	-	-	1	-	-	-	-	-	デング熱
Rickettsia japonica	-	-	-	-	-	-	-	-	-	-	1	-	-	日本紅斑熱
Influenzavirus AH1	5	8	2	-	1	1	-	-	-	1	2	3	29	急性脳炎、インフルエンザ
Influenzavirus AH3	25	14	3	2	1	2	1	-	-	-	-	-	3	インフルエンザ
Influenzavirus B	2	2	17	17	5	1	-	-	-	-	-	-	-	急性脳炎、インフルエンザ
Norovirus G II	1	-	-	-	1	-	-	-	-	-	-	-	-	感染性胃腸炎
Adenovirus	-	-	-	-	-	-	-	-	-	-	-	1	-	咽頭結膜熱、急性脳炎・脳症
Hepatitis E virus	-	-	-	-	-	-	1	-	-	-	-	-	-	E型肝炎
Respiratory syncytial virus (RSV)	-	-	-	-	-	-	-	-	1	-	-	-	-	急性弛緩性麻痺
Hepatitis A virus	-	-	-	-	-	-	-	-	-	1	-	-	-	A型肝炎
Echovirus 11	-	-	-	-	-	-	-	-	-	-	-	1	-	急性脳炎・脳症
EHEC O26	-	-	-	-	-	-	-	-	-	-	-	-	-	腸管出血性大腸菌感染症
EHEC O157	1	1	-	-	-	-	-	2	4	-	2	-	-	腸管出血性大腸菌感染症
EHEC O111	-	-	-	-	-	-	-	-	-	-	-	-	-	腸管出血性大腸菌感染症
Legionella pneumophila	-	-	-	-	-	-	-	1	-	-	-	-	-	レジオネラ症
Streptococcus A群	2	-	-	1	-	-	-	-	-	1	-	-	-	劇症型溶レン菌感染症
Streptococcus G群	1	-	-	-	-	-	-	-	-	-	-	-	-	劇症型溶レン菌感染症
CRE	-	-	1	-	2	1	14	6	14	7	13	17	5	CRE感染症他
Enterococcus faecium, vanB	-	-	-	-	4	3	-	-	-	-	-	-	-	VRE感染症
Neisseria meningitidis, group Y	-	-	-	-	1	-	1	-	-	-	-	-	-	侵襲性髄膜炎菌感染症
Streptococcus pneumoniae	-	-	-	-	-	-	1	1	-	-	-	-	-	侵襲性菌肺炎球菌感染症
Mycoplasma pneumoniae	-	-	-	-	-	-	-	-	-	-	-	1	-	急性脳炎・脳症

- 表中の数字は、病原体が検出された患者等の数を表しています。
- 検体は市内の医療機関で採取されました。
- 病原体検査は浜松市保健環境研究所で実施しました。

浜松市保健環境研究所
〒435-8642
浜松市中央区上西町939-2
Tel: 053-411-1311
e-mail: bisei@city.hamamatsu.shizuoka.jp