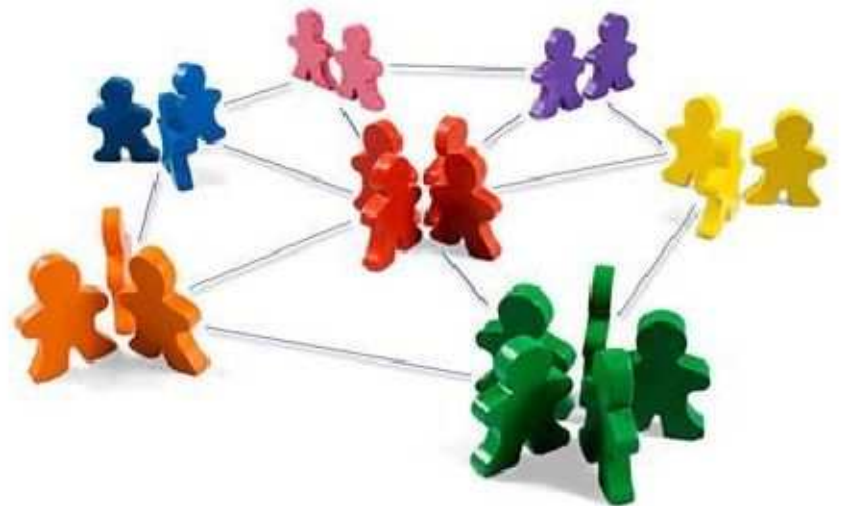


南部協働センター

地域カルテ（駅南地区・江西地区）



南部協働センター

平成30年4月作成（令和6年10月更新）

— 目 次 —

| | | |
|----|--------------------|-----|
| 1 | 駅南・江西地区の概要 | 1頁 |
| 2 | 地域づくりに取り組む地域包括的な団体 | 2頁 |
| 3 | 人口 | 3頁 |
| 4 | 年齢構成(3区分人口) | 4頁 |
| 5 | 世帯数 | 6頁 |
| 6 | 自治会数 | 7頁 |
| 7 | 小中学校と児童・生徒数 | 7頁 |
| 8 | 指定避難所(緊急避難場所、避難所) | 8頁 |
| 9 | 協働センターの概要 | 10頁 |
| 10 | 地域の主な施設 | 13頁 |
| 11 | 参照 | 14頁 |

1 駅南・江西地区の概要

(1) 駅南地区の概要

駅南地区は、明治時代中頃より開設された鉄道や駅、町工場とともに発展してきた新開地です。

戦前は、全国的に名をはせた工場や商店の躍進もあり、地域の気質で、浜松の気風でもある「やрмаいか精神」に溢れており、その気質は、戦後の復興にも十分活かされ、現在も浜松の南の玄関口にふさわしい発展の原動力となっています。

(2) 駅南地区の特徴

- 地区の東と南が馬込川に、西は新川、北は鉄道に囲まれたほぼ長方形の地域内に砂山町・寺島町・北寺島町・龍禅寺町の地区内4町がすべて収まっている。
- 新幹線浜松駅の開設、鉄道の高架化、幹線道路(曳馬・中田島線)の開通などにより、駅周辺のビル群やマンションの建設が相次ぎ、地区の人口増加につながってきた。
- 近年、市中心部に近い地域では、自動車による交通アクセスの不便や商業の空洞化による人口減少も見受けられる。
- 都心部の都市機能の向上と地区の健全な発展、活性化、安心・安全に生活できるまちづくりを目指し、高竜土地区画整理事業(平成9年～令和5年度)を実施。砂山町、寺島町を中心に道路整備や公園整備をすることにより、景観をはじめ、地域スタイルの変化が図られている。

(3) 江西地区の概要

江西地区の名は、馬込川を中国でいう江になぞらえ、その西の地域であることから付けられました。

北側を通る東海道線は多くの人々や物資を運び、浜松の産業が発展した要の地域とも言われています。馬込川、新川の豊かな水を利用した農業をはじめ、綿糸産業や織布工場は遠州織物の原点であり、他にも現在、光・電子工学技術の先端産業を担っている浜松ホトニクスを発祥させた地でもあります。

(4) 江西地区の特徴

- 地区の北に鉄道と国道257号線が通っていて、東は新川と馬込川沿いに地区が区切られている。
- 古くからの住宅や工場、店舗が多い一方で、新興住宅地もあり、新たなコミュニティが醸成される環境にある。

2 地域づくりに取り組む地域包括的な団体

(1) 団体詳細

| 団体名称 |
|-----------------|
| 駅南地区自治会連合会 |
| 江西地区自治会連合会 |
| 地区社会福祉協議会(江西) |
| 民生委員児童委員協議会 |
| 人権擁護委員連絡協議会 |
| PTA連絡協議会 |
| 老人クラブ連合会 |
| 交通安全協会 |
| 地域安全推進員 |
| 消防団 |
| 青少年健全育成会 |
| 青少年育成指導員 |
| 体育振興会 |
| 子ども会連合会 |
| ボーイスカウト、ガールスカウト |
| 外国人子ども教育支援協会 |
| 浅間地区婦人防災クラブ |

3 人口

(1) 人口推移

各年度4月1日現在データ

| 区分 | R元年度 | R2年度 | R3年度 | R4年度 | R5年度 | R6年度 |
|--------|----------|----------|----------|----------|----------|----------|
| 浜松市全体 | 802,728人 | 800,870人 | 797,938人 | 793,606人 | 790,580人 | 786,792人 |
| (元年度比) | 100.0% | 99.8% | 99.6% | 99.5% | 99.6% | 99.5% |
| 中央区全体 | 237,116人 | 236,935人 | 236,245人 | 235,474人 | 234,865人 | 598,902人 |
| (元年度比) | 100.0% | 99.9% | 99.7% | 99.7% | 99.7% | 255.0% |
| 駅南地区 | 9,160人 | 9,128人 | 9,048人 | 8,954人 | 9,035人 | 9,067人 |
| (元年度比) | 100.0% | 99.7% | 99.1% | 99.0% | 100.9% | 100.4% |
| 江西地区 | 14,182人 | 14,232人 | 14,103人 | 14,054人 | 14,038人 | 13,522人 |
| (元年度比) | 100.0% | 100.4% | 99.1% | 99.7% | 99.9% | 96.3% |

※令和6年1月1日の行政区再編に伴い、中区、東区、西区、南区及び北区(三方原地区)は中央区になりました。

(2) 町別の人口推移

■ 駅南地区

各年度4月1日現在データ

| 町名 | R元年度 | R2年度 | R3年度 | R4年度 | R5年度 | R6年度 |
|--------|--------|--------|--------|--------|--------|--------|
| 砂山町 | 1,832人 | 1,818人 | 1,816人 | 1,765人 | 1,863人 | 1,858人 |
| (元年度比) | 100.0% | 99.2% | 99.9% | 97.2% | 105.6% | 99.7% |
| 寺島町 | 2,164人 | 2,134人 | 2,081人 | 2,076人 | 2,085人 | 2,108人 |
| (元年度比) | 100.0% | 98.6% | 97.5% | 99.8% | 100.4% | 101.1% |
| 龍禅寺町 | 3,209人 | 3,217人 | 3,179人 | 3,192人 | 3,168人 | 3,143人 |
| (元年度比) | 100.0% | 100.2% | 98.8% | 100.4% | 99.2% | 99.2% |
| 北寺島町 | 1,955人 | 1,959人 | 1,972人 | 1,921人 | 1,919人 | 1,958人 |
| (元年度比) | 100.0% | 100.2% | 100.7% | 97.4% | 99.9% | 102.0% |

■ 江西地区

各年度4月1日現在データ

| 町名 | R元年度 | R2年度 | R3年度 | R4年度 | R5年度 | R6年度 |
|--------|--------|--------|--------|--------|--------|---------|
| 海老塚町 | 206人 | 206人 | 205人 | 200人 | 189人 | 207人 |
| (元年度比) | 100.0% | 100.0% | 99.5% | 97.6% | 94.5% | 109.5% |
| 海老塚一丁目 | 1,146人 | 1,139人 | 1,143人 | 1,139人 | 1,156人 | 1,120人 |
| (元年度比) | 100.0% | 99.4% | 100.4% | 99.7% | 101.5% | 96.9% |
| 海老塚二丁目 | 1,330人 | 1,312人 | 1,322人 | 1,277人 | 1,305人 | 1,283人 |
| (元年度比) | 100.0% | 98.6% | 100.8% | 96.6% | 102.2% | 98.3% |
| 西浅田一丁目 | 718人 | 756人 | 725人 | 706人 | 701人 | 706人 |
| (元年度比) | 100.0% | 105.3% | 95.9% | 97.4% | 99.3% | 100.7% |
| 西浅田二丁目 | 893人 | 909人 | 899人 | 891人 | 882人 | 1,108人 |
| (元年度比) | 100.0% | 101.8% | 98.9% | 99.1% | 99.0% | 125.6% |
| 上浅田一丁目 | 1,054人 | 1,059人 | 1,051人 | 1,053人 | 1,075人 | 1,048人 |
| (元年度比) | 100.0% | 100.5% | 99.2% | 100.2% | 102.1% | 97.5% |
| 上浅田二丁目 | 764人 | 758人 | 755人 | 750人 | 752人 | 773人 |
| (元年度比) | 100.0% | 99.2% | 99.6% | 99.3% | 100.3% | 102.8% |
| 南浅田一丁目 | 1,163人 | 1,176人 | 1,155人 | 1,106人 | 1,091人 | 1,108人 |
| (元年度比) | 100.0% | 101.1% | 98.2% | 95.8% | 98.6% | 101.6% |
| 南浅田二丁目 | 692人 | 681人 | 701人 | 700人 | 705人 | 701人 |
| (元年度比) | 100.0% | 98.4% | 102.9% | 99.9% | 100.7% | 99.4% |
| 浅田町 | 736人 | 728人 | 704人 | 696人 | 961人 | 680人 |
| (元年度比) | 100.0% | 98.9% | 96.7% | 98.9% | 138.1% | 70.8% |
| 森田町 | 565人 | 560人 | 533人 | 548人 | 534人 | 535人 |
| (元年度比) | 100.0% | 99.1% | 95.2% | 102.8% | 97.4% | 100.2% |
| 春日町 | 289人 | 295人 | 292人 | 286人 | 282人 | 301人 |
| (元年度比) | 100.0% | 102.1% | 99.0% | 97.9% | 98.6% | 106.7% |
| 神田町 | 4,074人 | 4,102人 | 4,103人 | 4,172人 | 4,130人 | 4,138人 |
| (元年度比) | 100.0% | 100.7% | 100.0% | 101.7% | 99.0% | 100.2% |
| 中区瓜内町 | 287人 | 284人 | 260人 | 265人 | 271人 | 3,171人 |
| (元年度比) | 100.0% | 99.0% | 91.5% | 101.9% | 102.3% | 1170.1% |
| 中区法枝町 | 265人 | 267人 | 255人 | 265人 | 274人 | 933人 |
| (元年度比) | 100.0% | 100.8% | 95.5% | 103.9% | 103.4% | 340.5% |

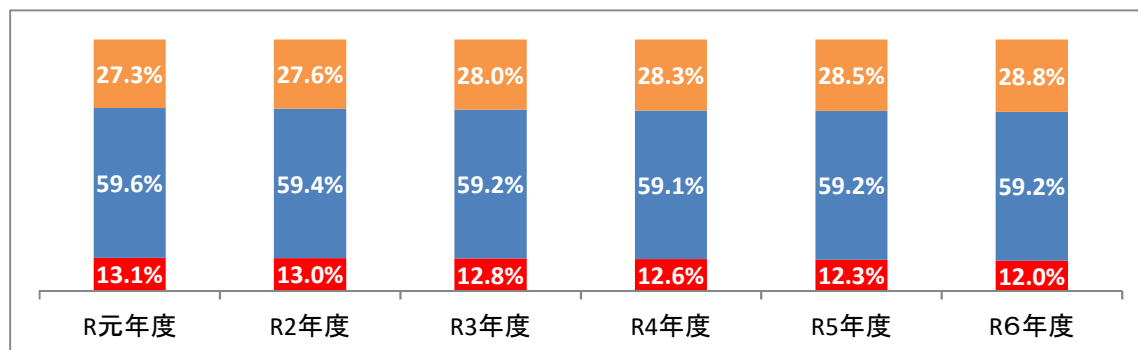
※令和6年1月1日の行政区再編に伴い、瓜内町及び法枝町の属する行政区が中央区になったため、

瓜内町は「白脇地区」に、法枝町は「新津地区」に集約しました。

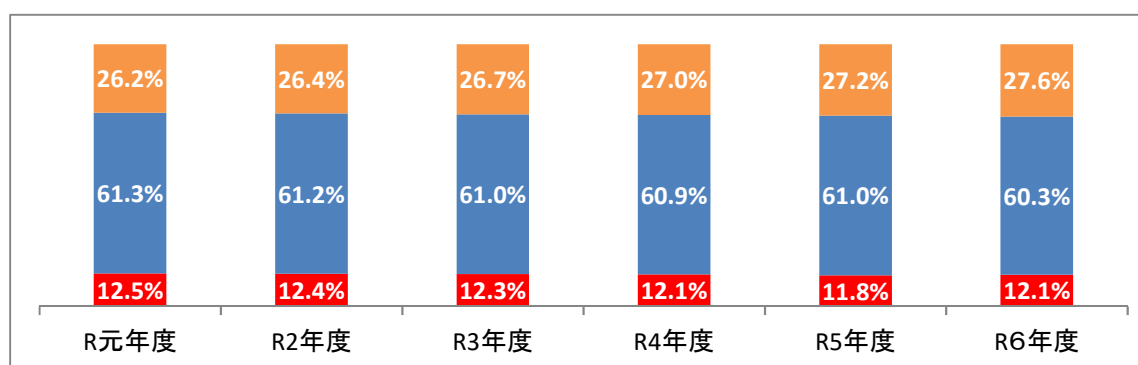
4 年齢構成（3区分人口）

■年少人口(0-14歳)、■生産年齢人口(15-64歳)、■老年人口(65歳以上)

(1) 浜松市全体

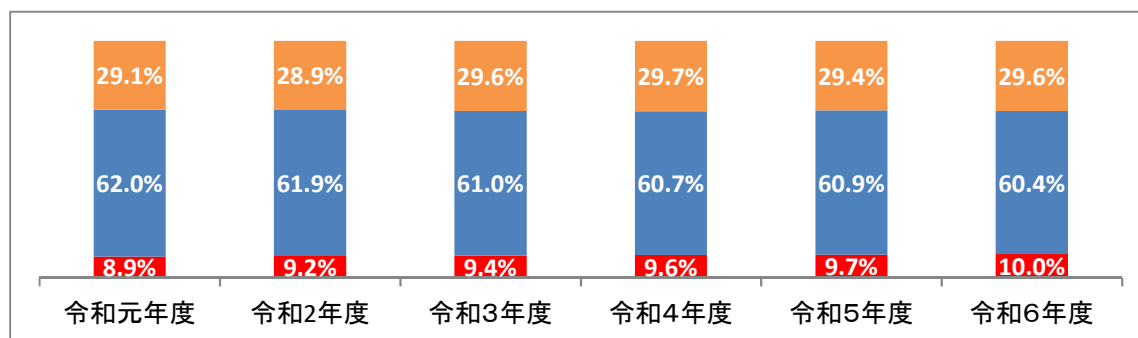


(2) 中央区全体

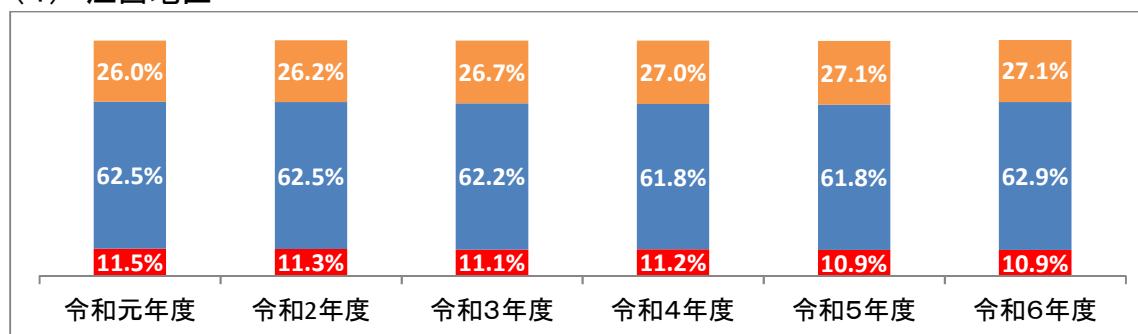


※令和6年1月1日の行政区再編に伴い、中区、東区、西区、南区及び北区(三方原地区)は中央区になりました。

(3) 駅南地区



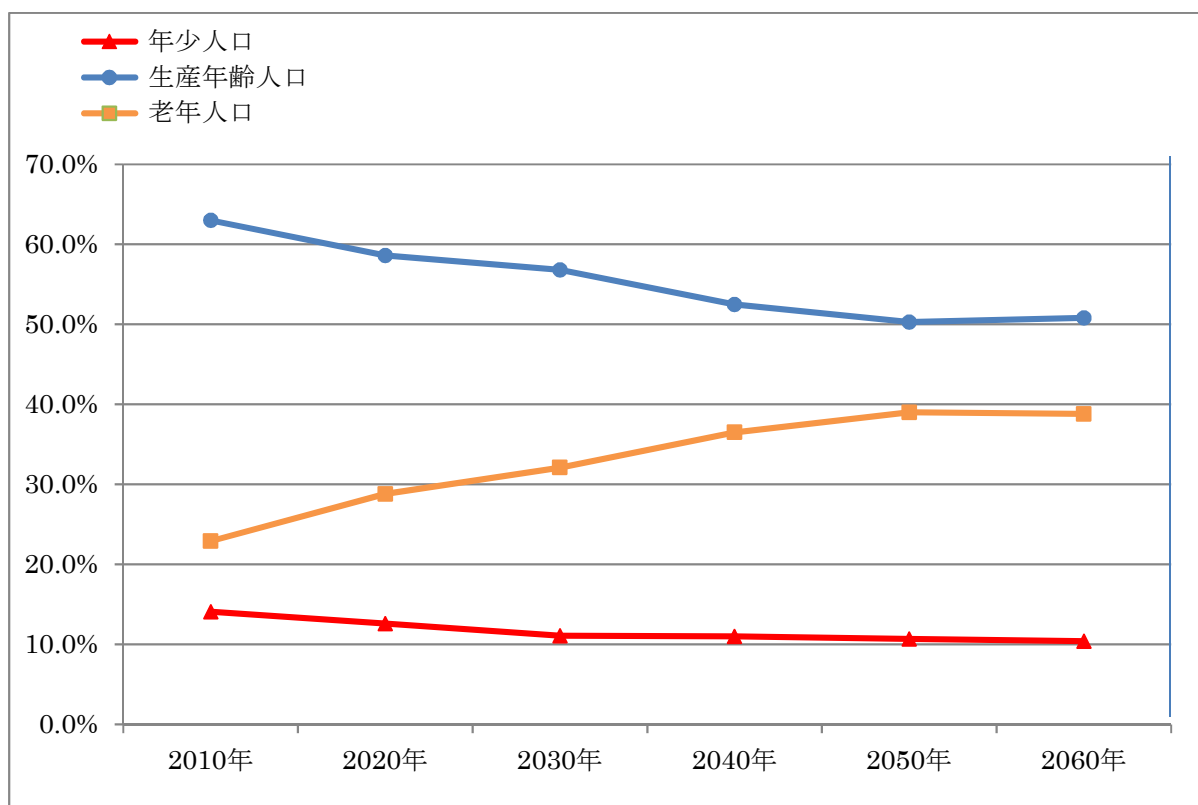
(4) 江西地区



【参考】浜松市の将来推計人口

| 年齢区分 | 2010年 | 2020年 | 2030年 | 2040年 | 2050年 | 2060年 |
|----------|----------|----------|----------|----------|----------|---------------|
| 総人口 | 800,866人 | 784,867人 | 747,511人 | 694,887人 | 632,503人 | 563,926人 |
| (2010年比) | 100.0% | 98.0% | 93.3% | 86.8% | 79.0% | 70.4% |
| 年少人口 | 113,261人 | 99,053人 | 83,446人 | 76,164人 | 67,799人 | 58,282人 |
| (2010年比) | 100.0% | 87.5% | 73.7% | 67.2% | 59.9% | 51.5% |
| 生産年齢人口 | 504,409人 | 459,544人 | 424,368人 | 365,212人 | 318,290人 | 286,658人 |
| (2010年比) | 100.0% | 91.1% | 84.1% | 72.4% | 63.1% | 56.8% |
| 老年人口 | 183,196人 | 226,270人 | 239,697人 | 253,512人 | 246,415人 | 218,986人 |
| (2010年比) | 100.0% | 123.5% | 130.8% | 138.4% | 134.5% | 119.5% |

【参考】年齢3区分別人口割合の推移



5 世帯数

(1) 世帯数推移

各年度4月1日現在データ

| 区分 | R元年度 | R2年度 | R3年度 | R4年度 | R5年度 | R6年度 |
|--------|-----------|-----------|-----------|-----------|-----------|-----------|
| 浜松市全体 | 338,411世帯 | 342,553世帯 | 346,110世帯 | 348,361世帯 | 352,522世帯 | 356,064世帯 |
| (元年度比) | 100.0% | 101.2% | 101.0% | 100.7% | 101.2% | 101.0% |
| 中央区全体 | 110,546世帯 | 111,826世帯 | 112,758世帯 | 113,645世帯 | 114,996世帯 | 263,705世帯 |
| (元年度比) | 100.0% | 101.2% | 100.8% | 100.8% | 101.2% | 229.3% |
| 駅南地区 | 4,769世帯 | 4,828世帯 | 4,807世帯 | 4,826世帯 | 4,909世帯 | 4,964世帯 |
| (元年度比) | 100.0% | 101.2% | 99.6% | 100.4% | 101.7% | 101.1% |
| 江西地区 | 6,907世帯 | 7,060世帯 | 7,121世帯 | 7,178世帯 | 7,293世帯 | 7,139世帯 |
| (元年度比) | 100.0% | 102.2% | 100.9% | 100.8% | 101.6% | 97.9% |

※令和6年1月1日の行政区再編に伴い、中区、東区、西区、南区及び北区(三方原地区)は中央区になりました。

(2) 町別の世帯数推移

■ 駅南地区

各年度4月1日現在データ

| 町名 | R元年度 | R2年度 | R3年度 | R4年度 | R5年度 | R6年度 |
|--------|---------|---------|---------|---------|---------|---------|
| 砂山町 | 1,029世帯 | 1,039世帯 | 1,043世帯 | 1,031世帯 | 1,086世帯 | 1,089世帯 |
| (元年度比) | 100.0% | 101.0% | 100.4% | 98.8% | 105.3% | 100.3% |
| 寺島町 | 1,094世帯 | 1,089世帯 | 1,067世帯 | 1,079世帯 | 1,089世帯 | 1,126世帯 |
| (元年度比) | 100.0% | 99.5% | 98.0% | 101.1% | 100.9% | 103.4% |
| 龍禅寺町 | 1,577世帯 | 1,621世帯 | 1,603世帯 | 1,635世帯 | 1,635世帯 | 1,626世帯 |
| (元年度比) | 100.0% | 102.8% | 98.9% | 102.0% | 100.0% | 99.4% |
| 北寺島町 | 1,069世帯 | 1,079世帯 | 1,094世帯 | 1,081世帯 | 1,099世帯 | 1,123世帯 |
| (元年度比) | 100.0% | 100.9% | 101.4% | 98.8% | 101.7% | 102.2% |

■ 江西地区

各年度4月1日現在データ

| 町名 | R元年度 | R2年度 | R3年度 | R4年度 | R5年度 | R6年度 |
|--------|---------|---------|---------|---------|---------|---------|
| 海老塚町 | 119世帯 | 124世帯 | 123世帯 | 125世帯 | 117世帯 | 138世帯 |
| (元年度比) | 101.7% | 104.2% | 99.2% | 101.6% | 93.6% | 117.9% |
| 海老塚一丁目 | 696世帯 | 701世帯 | 709世帯 | 701世帯 | 742世帯 | 721世帯 |
| (元年度比) | 101.3% | 100.7% | 101.1% | 98.9% | 105.8% | 97.2% |
| 海老塚二丁目 | 748世帯 | 740世帯 | 773世帯 | 740世帯 | 774世帯 | 774世帯 |
| (元年度比) | 100.9% | 98.9% | 104.5% | 95.7% | 104.6% | 100.0% |
| 西浅田一丁目 | 383世帯 | 413世帯 | 398世帯 | 391世帯 | 401世帯 | 407世帯 |
| (元年度比) | 107.0% | 107.8% | 96.4% | 98.2% | 102.6% | 101.5% |
| 西浅田二丁目 | 397世帯 | 416世帯 | 417世帯 | 412世帯 | 414世帯 | 439世帯 |
| (元年度比) | 102.1% | 104.8% | 100.2% | 98.8% | 100.5% | 106.0% |
| 上浅田一丁目 | 510世帯 | 525世帯 | 526世帯 | 546世帯 | 564世帯 | 562世帯 |
| (元年度比) | 102.4% | 102.9% | 100.2% | 103.8% | 103.3% | 99.6% |
| 上浅田二丁目 | 361世帯 | 369世帯 | 371世帯 | 378世帯 | 386世帯 | 396世帯 |
| (元年度比) | 100.8% | 102.2% | 100.5% | 101.9% | 102.1% | 102.6% |
| 南浅田一丁目 | 517世帯 | 530世帯 | 533世帯 | 520世帯 | 518世帯 | 538世帯 |
| (元年度比) | 100.8% | 102.5% | 100.6% | 97.6% | 99.6% | 103.9% |
| 南浅田二丁目 | 280世帯 | 280世帯 | 291世帯 | 288世帯 | 292世帯 | 294世帯 |
| (元年度比) | 98.9% | 100.0% | 103.9% | 99.0% | 101.4% | 100.7% |
| 浅田町 | 373世帯 | 381世帯 | 377世帯 | 379世帯 | 372世帯 | 370世帯 |
| (元年度比) | 100.3% | 102.1% | 99.0% | 100.5% | 98.2% | 99.5% |
| 森田町 | 263世帯 | 264世帯 | 257世帯 | 277世帯 | 275世帯 | 286世帯 |
| (元年度比) | 97.0% | 100.4% | 97.3% | 107.8% | 99.3% | 104.0% |
| 春日町 | 153世帯 | 158世帯 | 158世帯 | 158世帯 | 154世帯 | 164世帯 |
| (元年度比) | 95.6% | 103.3% | 100.0% | 100.0% | 97.5% | 106.5% |
| 神田町 | 1,859世帯 | 1,911世帯 | 1,945世帯 | 2,010世帯 | 2,024世帯 | 2,050世帯 |
| (元年度比) | 103.9% | 102.8% | 101.8% | 103.3% | 100.7% | 101.3% |
| 中区瓜内町 | 129世帯 | 127世帯 | 123世帯 | 128世帯 | 132世帯 | 1,439世帯 |
| (元年度比) | 102.4% | 98.4% | 96.9% | 104.1% | 103.1% | 1090.2% |
| 中区法枝町 | 119世帯 | 121世帯 | 120世帯 | 125世帯 | 128世帯 | 436世帯 |
| (元年度比) | 98.3% | 101.7% | 99.2% | 104.2% | 102.4% | 340.6% |

※令和6年1月1日の行政区再編に伴い、瓜内町及び法枝町の属する行政区が中央区になったため、瓜内町は「白脇地区」に、法枝町は「新津地区」に集約しました。

6 自治会数

■ 駅南地区(12団体)

| | | | | |
|-------|-------|-------|-------|-------|
| 砂山町第一 | 砂山町第二 | 砂山町第三 | 砂山町第四 | 砂山町第五 |
| 砂山町第六 | 寺島町 | 龍禅寺町 | 北寺島東町 | 北寺島西町 |
| 北寺島本町 | 駅南団地 | | | |

■ 江西地区(10団体)

| | | | | |
|--------|------|-----|-----|--------|
| 海老塚 | 浅田町東 | 西浅田 | 南浅田 | 上浅田一丁目 |
| 上浅田二丁目 | 森田町 | 春日町 | 神田町 | 南栄 |

7 小中学校と児童・生徒数

(1) 小学校児童数の推移

各年度5月1日現在データ

| 小学校名 | R元年度 | R2年度 | R3年度 | R4年度 | R5年度 | R6年度 |
|---------|--------|--------|-------|--------|--------|--------|
| 竜禅寺小学校 | 305名 | 319名 | 310名 | 311名 | 336名 | 336名 |
| (R元年度比) | 100.0% | 104.6% | 97.2% | 100.3% | 108.0% | 100.0% |
| 双葉小学校 | 186名 | 171名 | 170名 | 168名 | 189名 | 189名 |
| (R元年度比) | 100.0% | 91.9% | 99.4% | 98.8% | 112.5% | 100.0% |
| 浅間小学校 | 545名 | 544名 | 519名 | 530名 | 538名 | 538名 |
| (R元年度比) | 100.0% | 99.8% | 95.4% | 102.1% | 101.5% | 100.0% |
| 県居小学校 | 219名 | 223名 | 220名 | 227名 | 252名 | 252名 |
| (R元年度比) | 100.0% | 101.8% | 98.7% | 103.2% | 111.0% | 100.0% |
| 白脇小学校 | 986名 | 1,021名 | 992名 | 999名 | 984名 | 984名 |
| (R元年度比) | 100.0% | 103.5% | 97.2% | 100.7% | 98.5% | 100.0% |
| 新津小学校 | 683名 | 670名 | 653名 | 643名 | 672名 | 672名 |
| (R元年度比) | 100.0% | 98.1% | 97.5% | 98.5% | 104.5% | 100.0% |

(2) 中学校生徒数の推移

各年度5月1日現在データ

| 中学校名 | R元年度 | R2年度 | R3年度 | R4年度 | R5年度 | R6年度 |
|---------|--------|--------|--------|--------|--------|-------|
| 南部中学校 | 570名 | 603名 | 584名 | 645名 | 670名 | 622名 |
| (R元年度比) | 100.0% | 105.8% | 96.8% | 110.4% | 103.9% | 92.8% |
| 江西中学校 | 273名 | 272名 | 292名 | 302名 | 301名 | 277名 |
| (R元年度比) | 100.0% | 99.6% | 107.4% | 103.4% | 99.7% | 92.0% |
| 新津中学校 | 383名 | 388名 | 385名 | 387名 | 356名 | 341名 |
| (R元年度比) | 100.0% | 101.3% | 99.2% | 100.5% | 92.0% | 95.8% |

8 指定避難所（緊急避難場所、避難所）

1 緊急避難場所（地区別、災害種別ごと）

■ 駅南地区

| 施設名 | 所在地 | 大雨・台風等 | 津波 | 火災 |
|--------|------------|----------|----|-------|
| 竜禅寺小学校 | 中央区龍禅寺町844 | 体育館または校舎 | — | グラウンド |
| 南部中学校 | 中央区龍禅寺町706 | 体育館または校舎 | — | グラウンド |

※令和5年9月から(旧)高砂小はの解体工事により、指定を外れた。(当面は双葉小を代用とする)

■ 江西地区

| 施設名 | 所在地 | 大雨・台風等 | 津波 | 火災 |
|---------|--------------|----------|----------|-------|
| 双葉小学校 | 中央区海老塚2-5-1 | 体育館または校舎 | — | グラウンド |
| 浅間小学校 | 中央区西浅田2-12-1 | 体育館または校舎 | 3階普通教室ほか | グラウンド |
| 江西中学校 | 中央区神田町123 | 体育館または校舎 | 3階普通教室ほか | グラウンド |
| 浜松貿易(株) | 中央区神田町1195 | — | 4階食堂ほか | — |

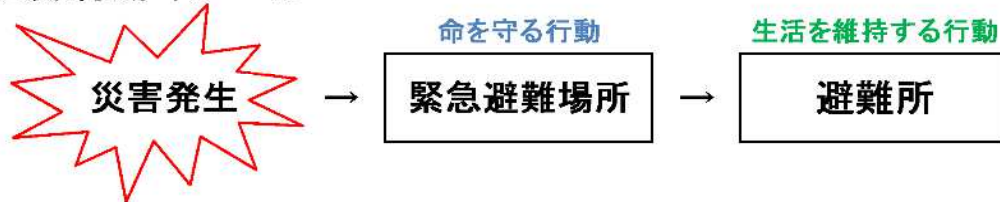
2 避難所（運営協力自主防災組織別）

| | 避難所名 | 所在地 | 運営協力自主防災組織 | 開放区 |
|---|--------|--------------|-----------------------------|-----------------------|
| | 双葉小学校 | 中央区寺島町450 | 砂山町第一～第六 | 体育館 |
| ○ | 竜禅寺小学校 | 中央区龍禅寺町844 | 寺島町、北寺島東町、北寺島西町、北寺島本町、駅南団地 | 体育館 南・北校舎 |
| | 南部中学校 | 中央区龍禅寺町706 | 龍禅寺町、浅田東町(新川以東) | 体育館 特別活動室 |
| | 双葉小学校 | 中央区海老塚2-5-1 | 砂山町第一～第六、海老塚 | 体育館 |
| ○ | 浅間小学校 | 中央区西浅田2-12-1 | 浅田町東(新川以西)、西浅田、南浅田、上浅田一・二丁目 | 体育館 なかよし広場 生活科室 |
| | 江西中学校 | 中央区神田町123 | 春日町、神田町、南栄、瓜内町(馬込川以西) | 体育館 格技室棟 |
| ○ | 県居小学校 | 中央区東伊場2-5-1 | 森田町 | 体育館 |
| ○ | 白脇小学校 | 中央区寺脇町431 | 瓜内町(馬込川以東) | 体育館 |
| ○ | 新津小学校 | 中央区新橋町777 | 法枝町 | 体育館 南・北校舎 |

○は応急救護所を併設

災害時 避難行動計画

避難行動イメージ



1. 緊急避難場所

| 施設名 | 使用場所 | 緊急避難場所 | | |
|-------|---------|--------------------|----------------|------|
| | | 大雨・洪水 (台風・高潮含む) | 地震 (延焼火災含む) | 津波 |
| 双葉小学校 | 体育館(校舎) | ○ | — | —(※) |
| | グラウンド | — | ○ | —(※) |

※双葉小学校は震災時の津波浸水想定地域から外れている

2. 避難所

| 施設名 |
|-------|
| 双葉小学校 |

3. 予備避難所

| 施設名 |
|----------|
| 南部協働センター |

【災害時の行動（協働センター職員）】

大雨

【地域住民が自主避難に来た場合(避難所未開設)】

- ・ 施設管理者として受入可能であれば施設を開放
- ・ 避難所が開設されたら安全を確保し避難誘導する

地震

【災害発生】

- ・ 緊急避難場所で自身の身を守る
- ・ 安全確保後、協働センターの被災状況を確認

【避難所の機能滅失、オーバーフロー】

- ・ 指示により協働センターを予備避難所として開設

9 協働センターの概要

(1) 協働センターの概要

| | | | |
|----------------|--|-------|---|
| 名称 | 南部協働センター | | |
| 住所 | 浜松市中央区海老塚二丁目 25 番 17 号 | 電話番号 | 053-455-1501 |
| 施設 | 施設名称 | 収容人数 | 概要 |
| | ホール | 250 人 | ダンス、体操、カラオケ、音楽練習など |
| | 和室(松) | 24 人 | 舞踊、ヨガ、囲碁、将棋など |
| | 和室(萩) | 12 人 | 茶道、香道 |
| | 小会議室 | 14 人 | 会議、打合せ、学習など |
| | コミュニティ 会議室 | 12 人 | |
| | 第 1 講座室 | 42 人 | |
| | 第 2 講座室 | 42 人 | |
| | 第 3 講座室 | 54 人 | |
| | 実習室 | 24 人 | 陶芸・絵画等の作品製作など |
| | 児童室 | 15 人 | 親子活動など |
| | 料理教室 | 16 人 | 調理実習など |
| | 体育館全面 | 280 人 | <ul style="list-style-type: none"> ・バレーボール、バドミントン、卓球、体操、レクリエーション、硬式・軟式テニス(全面利用)、ダンス、その他の屋内スポーツ ・バスケットボールのバックボード・リング・ネットは B 面のみ ・フットサルは全面利用のみ |
| | 体育館A面 | 140 人 | |
| 体育館B面 | 140 人 | | |
| 併設施設 | 南図書館(電話 053-452-1655) | | |
| 駐車場 | 駐車場 63 台(障がい者用駐車場・思いやり駐車場各 1 台を含む) 臨時駐車場 22 台 ※図書館共有駐車場 | | |
| 休館日 | 12 月 29 日から 1 月 3 日 | | |
| 貸出時間 | 午前 9 時から午後 9 時 30 分 (月曜日は午前 9 時から午後 5 時) | | |
| 窓口受付時間 | 午前 8 時 30 分から午後 5 時 15 分 (月曜日は午前 8 時 30 分から午後 5 時 15 分、年末年始は除く) | | |
| 利用料金支払 受付時間 | 午前 8 時 30 分から午後 5 時 15 分 (月曜日は午前 8 時 30 分から午後 5 時 15 分、年末年始は除く) | | |

(2)同好会(サークル)

| 区分 | 名称 | 活動内容 | 活動日等 | |
|---------------|-----------------|------------|----------------|----------|
| 運動系 (24団体) | 木曜会 | いきいき体操 | 第2・4木 | 午後 |
| | 健康気功同好会 | 気功 | 第1・3火 | 午前 |
| | 南部健康吹き矢同好会 | 健康吹き矢 | 第1・3金 | 午前 |
| | 南ダンスサークル | 社交ダンス | 毎週土 | 午前・夜間 |
| | 和トレ南部 | ストレッチ | 第1・3火 | 午後 |
| | 南部エンジョイストレッチクラブ | ストレッチ(ヨガ風) | 第1・2・3・4火 | 夜間 |
| | 太極南部同好会 | 太極拳 | 第2・4金 | 午前 |
| | 武術太極拳愛好会 | 太極拳 | 第2・4土 | 午後 |
| | バランス青木 | 体操 | 毎週水 | 午後 |
| | さくら卓球クラブ | 卓球 | 毎週火 | 午前 |
| | 水星の会 | 卓球 | 毎週水 | 午前 |
| | 南部クラブ | 卓球 | 毎週金 | 午前 |
| | ミナミクラブ | 卓球 | 毎週土 | 夜間 |
| | テニス同好会コスモス | テニス | 毎週木 | 午後 |
| | アクト | バドミントン | 毎週月 | 午前 |
| | SBC | バドミントン | 毎週土 | 午前 |
| | ジュピター | バドミントン | 第1・2日 第3・4金 | 午前 午後 |
| | 浜松バドミントンクラブ | バドミントン | 第3・4金 | 夜間 |
| | 飛翔会 | バドミントン | 第1・2・3・4火 | 夜間 |
| | ドラゴン | バレーボール | 第1・2・4日 第3土 | 夜間 |
| FDみつき | フォークダンス | 毎週月 | 午前 | |
| FDリリィ | フォークダンス | 毎週土 | 午後 | |
| 浜南FD | フォークダンス | 毎週水 | 午後 | |
| 南部ヨガ同好会 | ヨガ、健康体操 | 第2・4土 | 午前 | |
| 区分 | 名称 | 活動内容 | 活動日等 | |
| 文科系 (47団体) | 南部囲碁クラブ | 囲碁 | 毎週金 | 午後 |
| | 絵手紙教室 | 絵手紙 | 第1・3金 | 午後 |
| | 南部絵手紙同好会 | 絵手紙 | 第1 | 午前 |
| | 折紙愛好会 | 折り紙 | 第2・4金 | 午前 |
| | 連鶴南部同好会 | 折り紙(連鶴) | 第3月 | 午前 |
| | 南部水彩会 | 絵画(水彩画) | 第1・3火 | 午後 |
| | ミナミアートクラブ | 絵画(石膏デッサン) | 第2・4水 | 夜間 |
| | アートクラブ | 絵画(人物デッサン) | 第1・3・4土 | 午後 |
| | 浜松デッサンクラブ | 絵画(人物デッサン) | 第2・4日 | 午前・午後 |

| | 名称 | 活動内容 | 活動日等 | |
|----------------|-----------------|----------------|-------------|-------|
| 文科系 (46 団体) | うたごえ南部 | 合唱 | 第 2・4 金 | 午後 |
| | 浜松うたのアトリエ | 合唱 | 毎週火 | 午前 |
| | 浜松混声合唱団 | 合唱 | 毎週火 | 夜間 |
| | 浜松フロイデ合唱団 | 合唱 | 第 3 日 | 午後 |
| | サークル・リナ | 楽器演奏 (オカリナ) | 第 2 金 | 午前 |
| | 二胡もみじ会 | 楽器演奏 (二胡) | 第 1・2・3 金 | 午前 |
| | ドレミ会 | 楽器演奏 (ハーモニカ) | 第 1・3 土 | 午前 |
| | 南部ハワイアンクラブ | 楽器演奏 (ハワイアン音楽) | 第 1・3 土 | 午前 |
| | 浜松マンドリンオーケストラ | 楽器演奏 (マンドリン) | 毎週水 | 夜間 |
| | 南部声友会 | カラオケ | 第 1・2・4 水 | 夜間 |
| | やなぎの会 | 旧女性学級 | 第 3 木 | 午前 |
| | 香道薫友会・南部 | 香道 (志野流) | 第 4 木 | 午後 |
| | 脳トレ会 | 高齢者の外出支援 | 毎週木 | 午前・午後 |
| | ひばり会 | コーラス | 第 2・3・4 水 | 午前 |
| | 南部英会話クラブ | 語学 (英語) | 第 1・2・3・4 土 | 午後 |
| | 南部韓国語同好会 | 語学 (韓国語) | 毎週土 | 午前 |
| | 浜松南部ニイハオ同好会 | 語学 (中国語) | 第 2・4 日 | 午前 |
| | らくらく中国語 | 語学 (中国語) | 第 2・4 木 | 夜間 |
| | 脩竹会 | 茶道 (煎茶礼法・松月流) | 第 2・4 水 | 午後 |
| | 南部抹茶同好会 | 茶道 (抹茶・表千家) | 第 3 土 | 午後 |
| | 茶華道花の芽会 | 茶道・華道 | 第 1・3 土 | 午前 |
| | わかば吟詩会 | 詩吟 | 毎週木 | 午後 |
| | 浜松写真連絡協議会 | 写真 | 第 2・3 火 | 夜間 |
| | 友遊手芸の会 | 手芸 (全般) | 毎週水 | 午前・午後 |
| | 袋物同好会 | 手芸 (袋物・バッグ製作) | 第 1・3 木 | 午前・午後 |
| | 南部将棋同好会 | 将棋 | 第 1・2・4 日 | 午後 |
| | ハートフルみなみ | 食を通じた健康づくり | 第 2 水 | 午前 |
| | 南部マジック会 | 手品 | 第 1・2 月 | 午後 |
| | 浜松東モラロジー事務所 | 道徳 | 毎月 2 回 | 午後 |
| | 浜松木鶏クラブ | 人間学 | 第 2 火 | 夜間 |
| | 浜南俳句会 | 俳句 | 第 2 日 | 午後 |
| | IT 同好会 | パソコン | 第 2・4 水 | 午前 |
| | 71 ペン友の会 | ペン習字 | 第 1・3 水 | 午前 |
| | 浜松観光ボランティアガイドの会 | ボランティア | 第 1 火 | 午前 |
| ぼたんの会 | 民踊、歌謡舞踊他 | 第 2 火 | 午後 | |
| 南部新栄会 | 民踊、歌謡舞踊他 | 第 1・3 水 | 午後 | |
| パセリ会 | 料理教室 | 第 2 土 | 午前 | |

10 地域の主な施設

(1) 保育施設

| | | | |
|-------------|-----------|--------------|--------|
| 南保育園 | 浅田町 73-39 | 053-452-1413 | 市立 |
| 江西保育園 | 神田町 176 | 053-441-8121 | 市立 |
| 寺島保育園 | 寺島町 285-5 | 053-456-3248 | 市立 |
| ヘリオスプレスクール | 法枝町 124 | 053-442-9198 | 私立 |
| ルンビニープレスクール | 北寺島町 160 | 053-453-3568 | 私立 |
| みそらこども園 | 神田町 513 | 053-443-9836 | 認定こども園 |

(2) 幼稚園

| | | | |
|-------|-----------|--------------|----|
| 白脇幼稚園 | 寺脇町 230 | 053-441-0531 | 公立 |
| 駅南幼稚園 | 寺島町 478 | 053-452-3734 | 私立 |
| 朝田幼稚園 | 法枝町 116-1 | 053-441-0369 | 私立 |

(3) 小学校

| | | | |
|--------|------------|--------------|--|
| 竜禅寺小学校 | 龍禅寺町 844 | 053-452-0683 | |
| 双葉小学校 | 海老塚 2-5-1 | 053-452-0280 | |
| 浅間小学校 | 西浅田 2-12-1 | 053-441-1706 | |

(4) 中学校

| | | | |
|-------|----------|--------------|--|
| 南部中学校 | 龍禅寺町 706 | 053-454-4591 | |
| 江西中学校 | 神田町 123 | 053-441-1010 | |

(5) 国の施設

| | | | |
|--------|-----------|--------------|--|
| 浜松東税務署 | 砂山町 216-6 | 053-458-1111 | |
|--------|-----------|--------------|--|

(6) 県の施設

| | | | |
|-----------|-------------|--------------|--|
| 中央警察署駅南交番 | 北寺島町 492-2 | 053-456-2777 | |
| 中央警察署南部交番 | 上浅田 1-12-16 | 053-453-1985 | |

(7) 消防署

| | | | |
|------|--------|--------------|--|
| 南消防署 | 森田町 98 | 053-442-0119 | |
|------|--------|--------------|--|

(8) 図書館

| | | | |
|------|-------------|--------------|--|
| 南図書館 | 海老塚 2-25-17 | 053-452-1655 | |
|------|-------------|--------------|--|

(9) 主な文化施設・学習施設

| | | | |
|-----|------------|--------------|--|
| 科学館 | 北寺島町 256-3 | 053-454-0178 | |
|-----|------------|--------------|--|

(10) 上下水道・清掃衛生施設

| | | | |
|----------|-------------|--------------|--|
| 中部浄化センター | 中央区瓜内町 1825 | 053-441-3631 | |
|----------|-------------|--------------|--|

1 1 参照

3 人口

浜松公式ホームページ > 市政 > 統計 > 統計情報 > 人口・世帯 > 区別・町字別世帯数人口一覧表

https://www.city.hamamatsu.shizuoka.jp/gyousei/library/1_jinkou-setai/005_kubetsu.html

4 年齢構成 (3 区分人口)

浜松公式ホームページ > 市政 > 統計 > 統計情報 > 人口・世帯 > 町字別・年齢別人口表

https://www.city.hamamatsu.shizuoka.jp/gyousei/library/1_jinkou-setai/007_nenreibetsu.html

(参考) 将来推計人口

国立社会保障・人口問題研究所ホームページ > 「日本の地域別将来推計人口 (令和 5 (2023) 年推計)」

<https://www.ipss.go.jp/pp-shicyoson/shicyoson23/t-page.asp>

5 世帯数

浜松公式ホームページ > 市政 > 統計 > 統計情報 > 人口・世帯 > 区別・町字別世帯数人口一覧表

https://www.city.hamamatsu.shizuoka.jp/gyousei/library/1_jinkou-setai/005_kubetsu.html

6 自治会数

浜松市自治会連合会ホームページ > 各地域自治会連合会について > ○地域自治会連合会

中地域 : <https://hamajitiren.jp/chiiki/naka02.html>

7 小中学校と児童数

浜松公式ホームページ > 子育て・教育 > 教育 > 幼稚園・学校一覧 > 園児数・児童数・生徒数一覧

<https://www.city.hamamatsu.shizuoka.jp/sogo/you-gakkou/enjisu-ichiran.html>

8 指定避難場所

浜松市公式ホームページ > 消防・防災 > 防災 > 学ぶ! (災害に備える) > 緊急避難 場所・避難所

<https://www.city.hamamatsu.shizuoka.jp/kiki/disaster/bousai/hinannjo.html>

10 主な施設

浜松市公式ホームページ > 目的から探す > 暮らしのガイド

<https://www.city.hamamatsu.shizuoka.jp/mokuteki/gaido/index.html>

