

# 쓰레기 · 자원물의 올바른 배출방법 (가정용)

수거일 아침 8시 30분까지 지역별로 정해진 집적소에 배출해 주십시오.



자세한 내용은 홈페이지를 참조하십시오.

## 불타는 쓰레기

- 불타는 재료로 60cm 미만의 것(나무·종이·천·플라스틱 등)
- 금속 (스프링, 나사, 패스너, 패스너 등)은 가능한 한 취하십시오.
- 크거나 긴 것은 60cm 미만의 크기로 자르십시오.

●음식물쓰레기 ※물을 자른다. ※내용을 다 다 사용해 낸다.	●얼룩이 떨어지지 않는 도시락 용기	●가방	●신발 ※안전화는 「모를 수 없는 쓰레기」에 낸다.	●빨대	●포장 밴드 (PP 밴드)	●비닐 옷걸이	●종이 기저귀 ※오물은 제거한다.
●얼룩이 없는 튜브	●잔디, 나무, 가지 ※1개의 두께가 5cm 미만·길이가 60cm 미만으로 자른 것을 묶는다. ※3봉지 또는 3다발까지.	●양동이	●CD·DVD	●보냉제	●일회용 카이로 ※방열 후 버린다.		

## 불연성 쓰레기

- 불에 타지 않는 소재로 60cm미만의 것(금속·유리·도기 등).
- 유리나 칼은 종이나 천으로 싸거나 상자에 넣어 주십시오. 내용물을 적어주세요.
- 배터리를 분리할 수 없는 경우는 가능한 한 배터리 잔량을 주저하십시오.

●소형 가전제품	●유리·도기	●우산	●백열 전구·LED 제품	●얼룩이 빠지지 않는 병·캔 ※내용물을 비우고 뚜껑을 제거합니다.
●장난감 전자·전기를 사용하는 것.	●칼 ※위험한 칼이나 유리 등은 종이에 싸거나 상자에 넣어 내용물을 씹십시오.	●냄비·프라이팬 ※알력 냄비는 「연락 쓰레기」에 내 주세요.		

## 플라스틱제 용기포장

- 더러운 물건은 재활용할 수 없습니다. 내용물을 남기지 않도록 물로 씻거나 종이와 천 등으로 닦아 내십시오.
- 얼룩이 떨어지지 않는 것이나, 냄새가 심한 것은 「불타는 쓰레기」에 내 주세요.

●이 마크가 붙어있는 것	●비닐 봉투·포장	●그릇·패킹	●완충재 (발포 스티롤)	●포장 그물
●트레이	●병	●모자	●모자	

※전자 기기를 「플라스틱제 용기 포장(플라마크)」에는 내리지 마십시오.

플라스틱의 뚜껑이나 랩에 붙어있는 라벨(가격표 등)은 무리해서 떼 필요가 없습니다.

## 병·캔·페트병

※ 봉투에 넣어서 버리지 마십시오.

병 ※ 음료·식료품 종류의 병			캔 ※ 음료·식료품 종류의 캔		페트병	
무색·투명한 병	갈색 병	그 밖의 색깔의 병 (파랑·검정·초록 등)			이 마크가 붙어 있는 것이 해당됩니다. : ボトル PET	
흰색	갈색	검정색	파란색	그물	노란색	그물
1. 캡은 반드시 제거하십시오. 2. 내부를 가볍게 씻어주세요. ※병의 라벨은 무리하게 취할 필요가 없습니다.			안을 비워주세요. 가볍게 씻거나 종이, 천 등으로 닦아낸 후 꺼냅니다. 캔의 뚜껑은, 「불연성 쓰레기」에		1. 캡 라벨은 반드시 제거하십시오. 2. 내부를 가볍게 씻어주세요. 3. 부수십시오.	
금속제 캡은, 「불연성 쓰레기」에. 플라스틱제 캡은, 「플라스틱제 용기 포장」에.					「플라스틱제 용기포장」으로	

## 특정품목

※ 봉투에 넣어서 버리지 마십시오.

●형광관 ※상자나 신문지에 싸서 꺼내 주세요. ※깨진 형광관은 「불연성 쓰레기」에 내 주세요.	●형광관만 색상 지정이 없습니다.	●배터리 ※버튼·코인형 전지, 소형 충전지는 안전을 위해 1개씩 셀로판 테이프 등을 붙여 절연해 주세요.	●가열식 담배 ●전자담배	●작가 ●아외용 가스 실린더	●모바일 배터리 ●스프레이 캔 ●탁상 가스 실린더	●수은 체온계 ●수은 혈압계	●형광관 이외의 것 색상 지정이 없습니다.
--	-----------------------	---	------------------	--------------------	-----------------------------------	--------------------	----------------------------

## 집적소에 배출하면 안되는 쓰레기 (예)

○가전 재활용 대상 품목 브라운관·박형 텔레비전, 에어컨, 냉장고, 세탁기, 건조기	○PC 재활용 대상 품목 데스크 탑 컴퓨터, 노트북	○특수 쓰레기(자동차 부품·건축 폐재 등) ※전문가에게 처리를 요청하십시오. 오토바이, 솔라 패널(태양광 온수기), 자동차나 오토바이 부품, 납 축전지(차량용 배터리), 소화기, 타이어	○내용물이 남아 있는 도료·페유·약품 등 ※전문가에게 처리를 요청하십시오. 도료·페유, 농약 등
---	---------------------------------	---	---

# 연락쓰레기 (유료)

○굵은 소재를 사용한 것 · 길이가 60cm 이상의 크기의 것 등

① 신청 연락 쓰레기 접수 센터에 신청을 해 주세요.



☎ 053-453-2288 FAX 053-454-1221

LINE 신청은 이쪽으로부터 ⇒

하마마츠시 공식 LINE을 친구 추가

인터넷

hamamatsu renrakugomi 検索

전화 접수 시간  
8:30~17:00  
※토요일·일요일,  
5/3~5/5  
일부 연말  
1/1~1/3은 휴일입니다

○연락 쓰레기 접수 센터에, 연락 쓰레기의 품목·개수·내는 장소등을 전해 주세요. 수집일·접수 번호·처리 수수료의 금액·내는 장소를 메모해 주세요.

- ※품목이나 크기 등에 따라 금액이 바뀝니다.
- ※1회의 신청으로 10점까지 낼 수 있습니다.
- ※수집일과 시간은 선택할 수 없습니다.
- ※월요일과 공휴일의 다음 날은 전화가 연결되기 어려울 수 있습니다.
- ※LINE·인터넷·FAX에서의 신청도 할 수 있습니다.
- ※LINE·인터넷 일람에 없는 품목은, 전화로 신청해 주세요.
- ※LINE 신청의 경우는, 토크 화면의 안내에 따라 진행해 주세요.

※ 월요일이나 국경일 다음 날은 신청이 많은 관계로 잘 연결되지 않을 수 있습니다.

② 처리수수료 납부 연락쓰레기의 처리수수료를 납부해 주십시오.



○하마마츠 시내의 편의점이나 구청·행정 센터 등에서 돈을 지불해, 납부제증을 받으십시오.

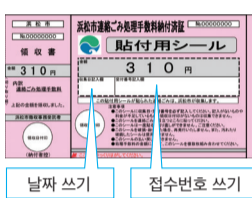


표이  
지스  
티커  
가

③ 부착용 스티커 붙인다 연락쓰레기에 납부필증의 부착용 스티커 부분을 붙여 주십시오.



○납부제증의 부착용 씬에 수집일·접수 번호를 써주세요.  
○품목마다 필요 매수를 보이는 곳에 붙여 주세요.



(310엔은 1장, 620엔은 2장, 930엔은 3장, 1,240엔은 4장)

날짜 쓰기 접수번호 쓰기

④ 연락쓰레기를 배출한다 연락쓰레기를 수거일 아침 8시 30분까지 지정된 장소에 배출해 주십시오.



○수집시 입회는 필요하지 않습니다.  
※집 구내에서 꺼낼 수 없습니다.  
※복수의 연락 쓰레기를 내는 경우는, 품목에 의해 수집 시간이 다른 경우가 있습니다.

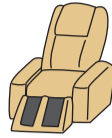
## ☆ 연락쓰레기의 예

※길이가 2m 이상이나 무게가 100kg 이상인 것은 수집할 수 없습니다.

대형전기제품



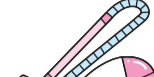
스테레오



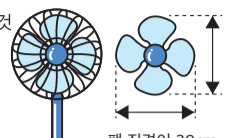
마사지기 (의자형)



다리미



청소기



선풍기

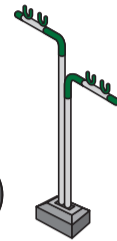
두꺼운 금속 등을 사용하는 것

※ 60cm 미만이라도 연락쓰레기에 해당되는 것

60cm 이상의 타지 않는 소재로 된 것



자전거



빨래건조대



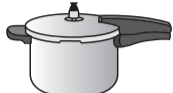
전동공구



전자레인지




전기밥솥



압력냄비



석유 스토브




핫플레이트



가스 테이블

목재가구 등으로 최대의 변·직경이 60cm 이상인 것

※목재 가구등은, 길이를 측정하고 나서 연락 쓰레기 접수 센터에 전화해 주세요.



책상



등근 탁자



옷장



이불



양탄자

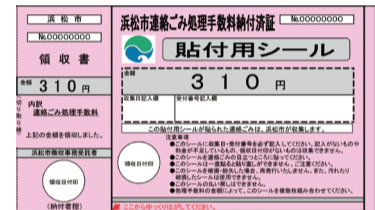
이불 종류

이불·모포·고타츠이불·카펫·양탄자·매트리스 (스프링 없는 것)·방석(60cm 이상)

## ☆ 연락쓰레기 처리수수료 납부 방법

- 영수증은 수집이 끝날 때까지 소중히 보관하십시오.
- 납부제증의 환불이나 재발행은 할 수 없습니다. 신청을 하고 나서 수수료를 납부해 주세요.
- ※금액 부족 등으로 수집 할 수없는 것은 종이에 쓰고 알려드립니다.

연락 쓰레기 처리 수수료 납부 완료 증



## 스스로 반입하다 ※연락 쓰레기는 돈이 듭니다.

- 쓰레기·자원물을 많이 낼 때는, 스스로 청소 공장에 반입해 주세요.
- 연락 쓰레기는 연락 쓰레기 접수 센터(☎053-453-2288)로 전화해 주십시오. 연락 쓰레기 이외는, 반입처에 전화해 주세요. (운반 날이나 그 전날에 전화해 주세요. 단, 토요일에 연락 쓰레기를 천룡 에코 테라스에 자기 반입하는 경우는, 전 영업일에 전화해 주세요.)
- 토요일(서부 청소 공장, 천룡 에코 테라스를 제외한다), 일요일등은 반입할 수 없습니다.
- 분별하여 집적소에 낼 수 있는 상태로 반입해 주세요.
- 「일반 폐기물 반입 승인 신청서」에 기입해, 제출해 주세요.
- 1회에 운반하는 양은 경트럭 1대분까지입니다.
- 짐을 내리는 것은 직접 해주십시오.
- 운반 수단이 없는 경우는 일반 폐기물 수집 운반 허가 업체에게 의뢰해 주세요. (돈이 든다.)

반입처 (반입 시간)	위치	전화번호 (연락 쓰레기의 사전 연락은 ☎053-453-2288)	반입할 수 있는 것							
			불타는 쓰레기	불타지 않는 쓰레기	플라스틱 용기 포장	병	캔	플라스틱 병	특정 품목	연락 쓰레기 (유료)
서부 청소 공장 (8시 30분~17시)	주오구 시노하라초 26098-1	☎053-440-5374	○	-	-	-	-	-	-	-
남부 청소센터 (8시 30분~16시)	주오구 제방초 1011	☎053-441-3800	-	○	○	○	○	○	○	○
평화종말처리장 (8시 30분~16시)	주오구 히라마츠초 77	☎053-487-1131	○	○	○	○	○	○	○	○
하마키타 청소센터 (8시 30분~16시)	하마나구 나가시마 954	☎053-586-8686	○	○	○	○	○	○	○	○
텐류 에코 테라스(텐류 청소 공장) (8시 30분~17시)	천룡구 아오타니 1461	☎053-581-8810	○	○	○	○	○	○	○	○
미즈쿠보·사쿠마 클린센터 (8시 30분~16시)	텐류구 미즈쿠보초 오쿠야가 2258	☎053-987-1957	○	○	○	○	○	○	○	○

## 가전제품 재활용

브라운관식 텔레비전



박형 텔레비전 (액정·유기발광다이오드·플라즈마식)



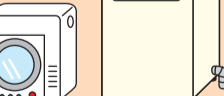
전기냉장고 및 전기냉동고



에어컨(실내기·실외기)



전기세탁기 및 의류건조기



※ 재활용 요금은 제조사에 따라 다릅니다.  
※ 별도의 우체국 수수료가 필요합니다.

○교체를 하는 가게나, 과거에 샀던 가게에 인수를 의뢰해 주세요. (수집 운반 요금이 별도 걸립니다)

○스스로 운반하는 경우

- (1)메이커를 조사해 주세요. 텔레비전은 화면의 크기, 냉장고·냉동고는 내용적도 조사해 주세요.
- (2)우체국에서 재활용 요금을 받으십시오. 지불 증명서를 받으십시오.
- (3)지불 증명서에 관한 재활용권과 폐기전을 지정 인수 장소에 옮겨 주세요.

○스스로 운반할 수 없는 경우

대리점이나 일반 폐기물 수집 운반 허가 업체에 문의하십시오. (돈이 든다.)


※자세한 것은 가전 리사이클권 센터(☎0120-319640)로 전화해 주세요.

※자세한 내용은 kadenseihinkyokai 検索 ( https://www.rkc.aeha.or.jp )

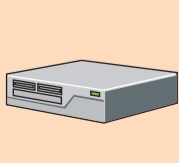
지정 인수 장소

일본통운(주) 하마마츠 지정 인수 장소  
주오구 간다초 1200 ☎442-1665

## 컴퓨터 재활용



디스플레이



데스크 탑 컴퓨터(본체)



액정 디스플레이



노트북

○PC의 제조 메이커 등에 회수를 의뢰해 주세요.

※2003년 9월 30일 이전에 판매된 제품은 재활용 요금이 부과됩니다.

※신청 방법이나 리사이클 요금 등은, 메이커등의 홈페이지를 봐 주세요.

※자세한 내용은 홈페이지를 참조하십시오. PC3R Promotion Association 検索 ( https://www.pc3r.jp )

PC3R추진협회 ( ☎03-5282-7685 )