

給水装置工事完成届（PDF）
電子申請マニュアル
（届出者用）

令和6年1月1日
お客さまサービス課

◆ 給水装置工事完成届(PDFデータ)電子申請の注意点

- ①窓口でも対応可能です。どちらかの手段で提出してください。
- ②紙ベースをスキャナ等で読み込みPDF化したデータは受付できません。
- ③A4の用紙に印刷できる状態のPDFデータを作成してください。
- ④圧縮フォルダ一名は必ず『給水受付番号+施主名』としてください。
- ⑤フォルダ内の各ファイル名は必ず『給水受付番号+施主名+内容』としてください。
- ⑥各ファイルサイズは2MBを越えないようにしてください。
- ⑦容量の多いデータは紙にて窓口で対応してください。
- ⑧添付の間違いに注意してください。給水受付番号の違うフォームへの入力や内容の添付間違いに注意してください。

※上記注意事項を厳守し申請をお願いいたします。ルールが厳守できない場合は利用を制限する場合があります。

◆ 給水装置工事完成届(PDFデータ)電子申請の流れ

届出者

お客さまサービス課

電子申請もしくは窓口で提出

北部上下水道課(三ヶ日上下水道室含む)

電子申請もしくは窓口で提出

天竜上下水道課(各室含む)

電子申請もしくは窓口で提出

※窓口にて提出する場合は、従来のおり各課・各室へ提出してください。

◆ 給水装置工事完成届(PDFデータ)電子申請の流れ

- ①電子申請のデータの作成(事前準備)
- ②給水装置工事完成届の入力フォーム(URL)へアクセス
- ③届出者情報を入力
- ④届出件数を選択
- ⑤給水装置工事完成届(第7号様式)を添付(最大5件まで)
- ⑥給水受付番号を入力し、完成検査報告書一式を圧縮(ZIP形式)フォルダーにて添付。
- ⑦確認画面へ進み送信
- ⑧送信完了メールを受信

◆ 給水装置工事完成届(PDFデータ)作成方法(事前準備)

①電子申請データの作成方法

・「給水台帳」

・1部にまとめてPDF化

・ファイル名:「給水受付番号+施主名+給水台帳」

例:「30309991 浜松花子 給水台帳」

・給水台帳の枠内右上に**電子申請**と**赤字**で記載してください。

・紙ベースをスキャナ等で読み込みPDF化したデータは受付できません。

(鮮明でないため)

格	給水台帳 (新設 ・ その他) 電子申請		
給水 受付 番号		設置場所	電子申請と赤字で記載 してください。
基本 コード		給水装置 工事 申込者	
業者 コード		住所 氏名	
指 上		使用者氏名	

◆ 給水装置工事完成届(PDFデータ)作成方法(事前準備)

- ・「工事記録写真帳一式」

ファイル名:「給水受付番号+施主名+工事記録写真」

例:「30309999 浜松花子 工事記録写真」

- ・「割T工事記録写真帳1式(割T工事あり)」

ファイル名:「給水受付番号+施主名+割T」

例:「30309999 浜松花子 割T」

- ・「給水装置工事完成検査報告書(主任技術者)」

ファイル名:「給水受付番号+施主名+報告書」

例:「30309999 浜松花子 報告書」

- ・その他、施工条件により管理者が指定する書類

ファイル名:「給水受付番号+施主名+書類名」

例:「30309999 浜松花子 誓約書」

工事記録写真帳例

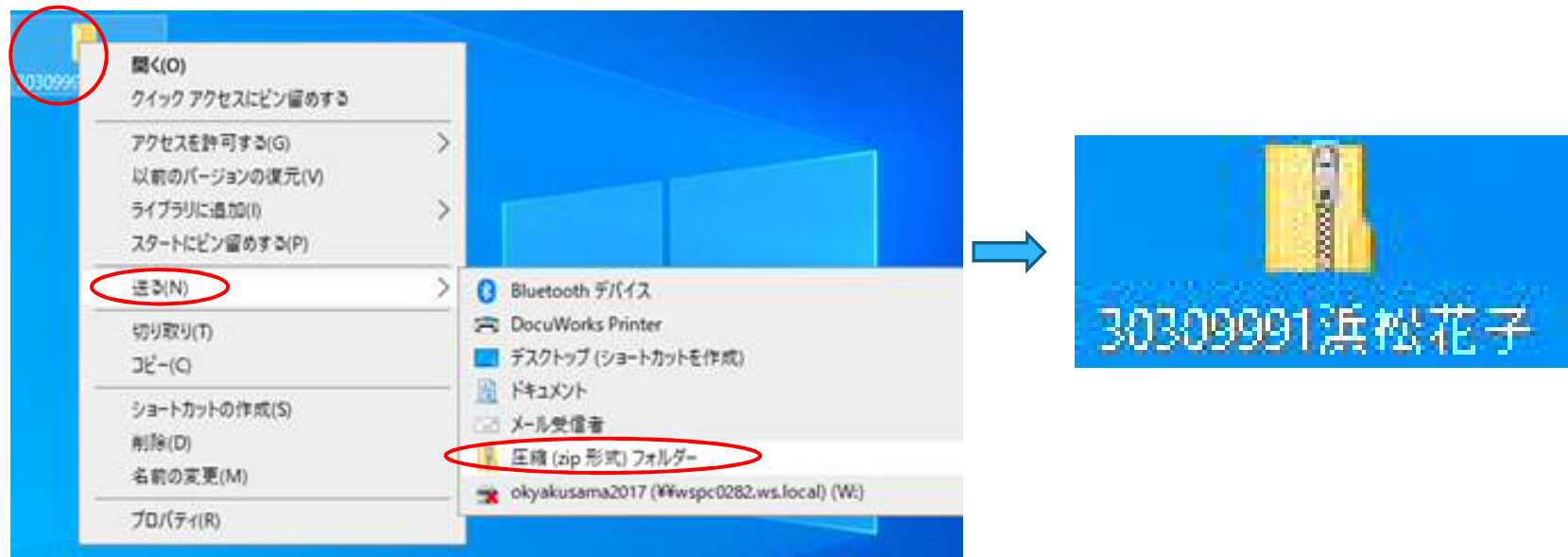


- ・提出された工事写真を印刷し、検査を行うため、写真の解像度に注意してください。

◆ 給水装置工事完成届(PDFデータ)作成方法(事前準備)

提出用の圧縮(ZIP形式)フォルダー作成方法及び添付ファイルについて

- ・「給水台帳」
- ・「工事記録写真帳一式」
- ・「割T工事記録写真帳一式(割T工事あり)」
- ・「給水装置工事完成検査報告書(主任技術者)」
- ・「その他、施工条件により管理者が指定する書類」



圧縮フォルダー作成方法

給水受付番号ごとにフォルダーを作成後、右クリック→送る→圧縮(Zip形式)フォルダーがデスクトップ上に作成されます。

◆ 給水装置工事完成届(PDFデータ)作成方法(事前準備)

① 1-2 給水装置工事完成届(第7号様式)を作成

・届出をする給水装置について給水装置工事完成届を作成してください。

※一度の届出で5件まで届出可能です。

・ファイル名:「給水装置工事完成届+提出日」

例:「給水装置工事完成届20220201」

・PDFファイルにて添付

第7号様式(第25条関係)

				年 月 日	
(あて先) 浜松市水道事業及び下水道事業管理者					
届出者 (指定給水装置工事事業者) 氏名又は 名称及び代表者氏名		住所又は所在地			
		指定番号			
給 水 装 置 工 事 完 成 届					
次のとおり給水装置の工事が完成したので届け出ます。					
記					
整理 番号	給水装置の設置場所	申込者	申込年月日		給水受付番号
			工事完成年	月日	
1					
2					
3					
4					
5					
6					
7					
8					
9					
10					
				完成届提出件数	件

◆ 給水装置工事完成届(PDFデータ)電子申請の方法

②給水装置工事完成届のフォーム(URL)へアクセス

・従来通り、窓口で紙による受付も可能です。

お客さまサービス課

・URL: <https://logoform.jp/form/Savd/Kyuusuikansei>

北部上下水道課(三ヶ日上下水道室含む)

・URL: <https://logoform.jp/form/Savd/64357>

天竜上下水道課(各室含む)

・URL: <https://logoform.jp/form/Savd/63943>

※提出先を間違えないようにしてください。

※窓口にて提出する場合は、従来のとおり各課・各室へ提出してください。

◆ 給水装置工事完成届 (PDFデータ) 電子申請の方法

③届出者情報の入力

- ・指定番号(業者コード:3桁)を入力
- ・事業者名を入力
- ・連絡先電話番号を入力
- ・担当者氏名
- ・メールアドレス
- ・特記事項があれば備考欄に入力

【届出者情報】 必須

業者コード **必須**

001

事業者名 **必須**

(株)浜松配管工業

連絡先 (携帯又は会社) **必須**

053-473-7916

担当者氏名 **必須**

フルネーム(入力された方)

メールアドレス

メールアドレス **必須**

メールアドレス (確認) **必須**

備考

◆ 給水装置工事完成届 (PDFデータ) 電子申請の方法

④届出件数を選択

今回の届出件数を選択してください。

必須

最大5件までまとめて届出可能です。 **必須**

1件 2件 3件 4件
 5件



・届出件数を選択すると右記フォームが展開される

【給水装置】 必須


給水受付番号① **必須**

8桁の給水受付番号を入力してください

0 / 8

給水受付番号①に関する完成届1式を添付してください(圧縮 (ZIP形式) フォルダー)

必須

 _____


給水受付番号② 必須

8桁の給水受付番号を入力してください

0 / 8

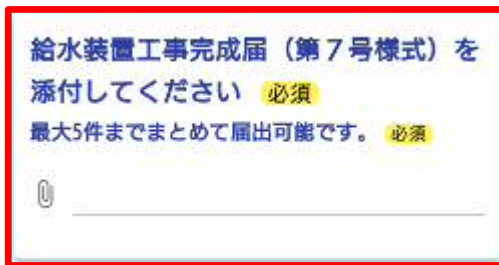
給水受付番号②に関する完成届1式を添付してください(圧縮 (ZIP形式) フォルダー)

必須

 _____

◆ 給水装置工事完成届 (PDFデータ) 電子申請の方法

⑤ 給水装置工事完成届 (第7号様式) を添付



第7号様式 (第2.5条関係)

年 月 日

(あて先) 浜松市水道事業及び下水道事業管理者

届出者 住所又は所在地
(指定給水装置工事事業者) 氏名又は
名称及び代表者氏名

指定番号

給 水 装 置 工 事 完 成 届

次のとおり給水装置の工事が完成したので届け出ます。

整理番号	給水装置の設置場所	申込者	申込年月日 工事完成年月日	徴収番号
1				
2				
3				
4				
5				
6				
7				
8				
9				
10				

完成届提出件数 件

⑥ 給水受付番号①を入力

給水受付番号①に対する完成検査報告書一式を圧縮 (ZIP形式) フォルダーにて添付。

- ・圧縮 (ZIP形式) フォルダ一名
「給水受付番号+施主名」
例: 「30309991浜松花子」

以降、給水受付番号、添付ファイルを間違えないように入力してください。

【給水装置】

給水受付番号①

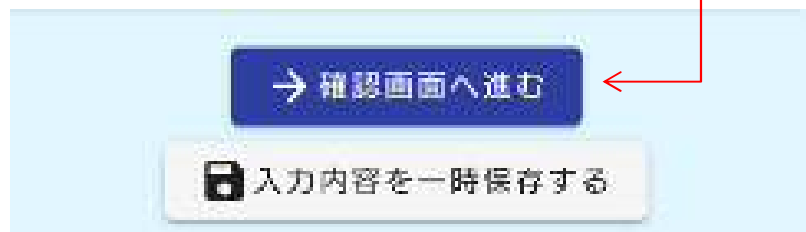
50599999

給水受付番号①に関する完成届1式を添付してください (圧縮 (ZIP形式) フォルダ)

アップロードされたファイル

◆ 給水装置工事完成届(PDFデータ)電子申請の方法

- ⑦ 確認画面へ進み内容を確認
・添付間違いに注意



クリック



最大5件までまとめて届出可能です。

1件

給水装置工事完成届（第7号様式）を添付してください

最大5件までまとめて届出可能です。

[アップロードされたファイル](#)

【給水装置】

給水受付番号①

50599999

給水受付番号①に関する完成届1式を添付してください(圧縮 (ZIP形式) フォルダー)

[アップロードされたファイル](#)

← 1つ前の画面に戻る

→ 送信

・届出完了

- ⑧ 受信完了メールが
入力したメールアドレスに
送付されます。

入力フォーム

送信完了

届出内容を送信しました。

< 受付番号: GQ00000470 >

入力内容を印刷する

最初の画面に戻る

クリック

