位置図

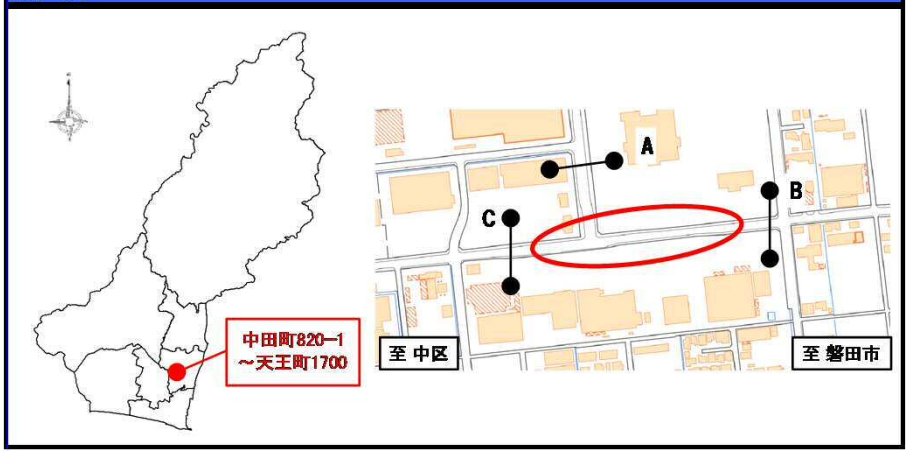

事故発生状況概要（2017～2019合計）

①事故件数の経年推移（全体件数 N=43）

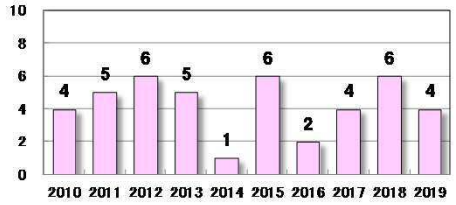

②事故類型別

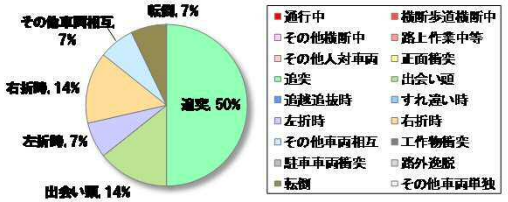

③法令違反

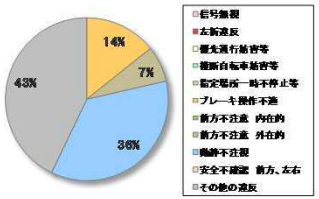

④当事者別（1当2当組合せ）

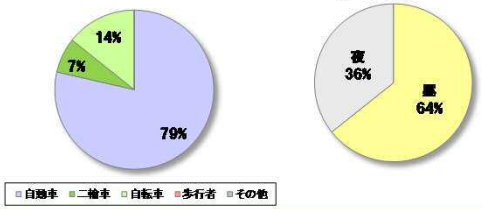

⑤時間帯別事故件数（全事故）

⑥年齢別

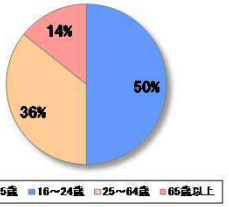

事故発生状況図（2017～2019）

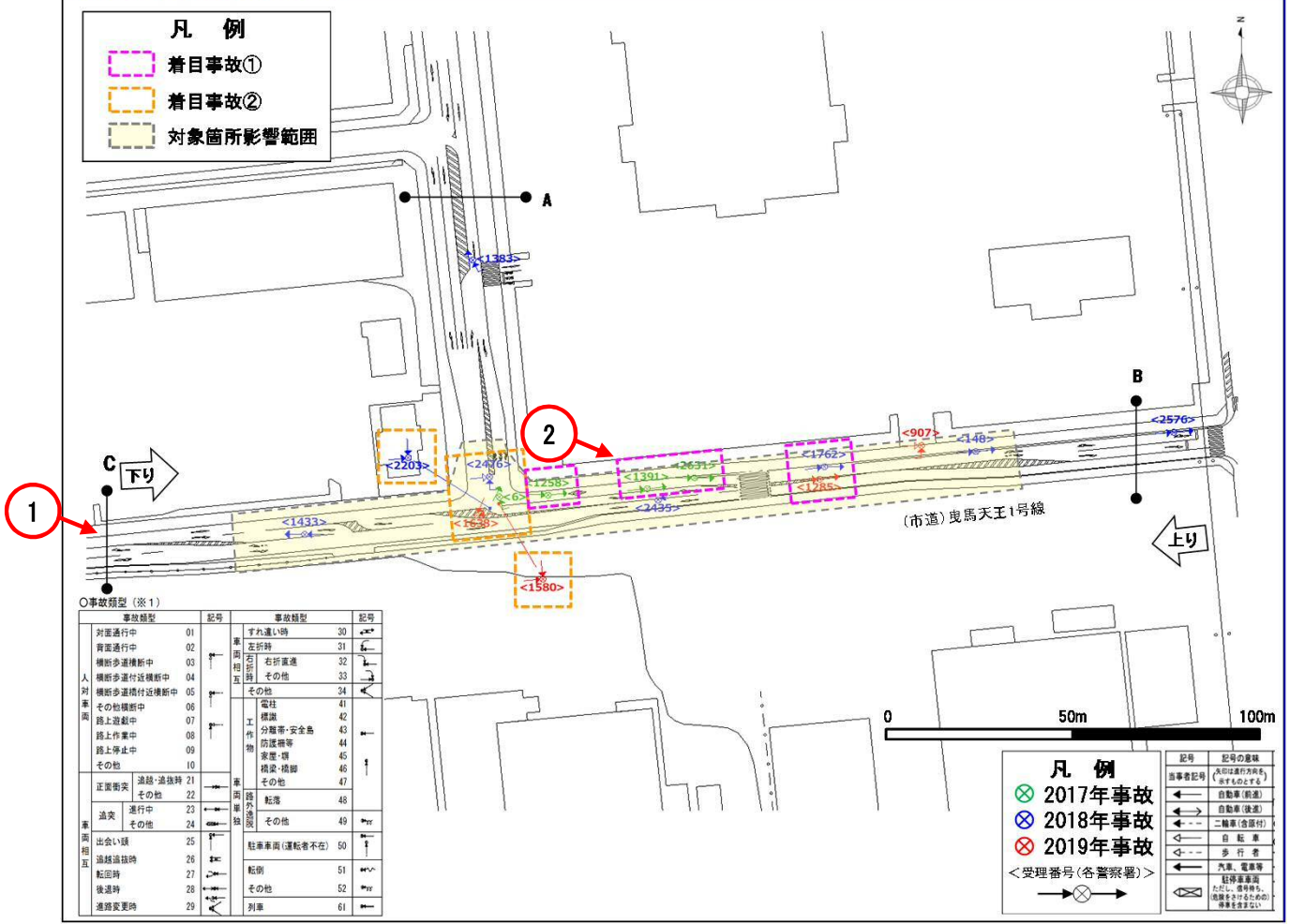

○事故類型（※1）

事故類型			記号	事故類型			記号
人対車両	対面通行中	01		車両相互	すれ違い時	30	
	背面通行中	02			左折時	31	
	横断歩道横断中	03			右折時 右折直進	32	
	横断歩道付近横断中	04			右折時 その他	33	
	横断歩道橋付近横断中	05			その他	34	
	その他横断中	06		車両単独	工作物 電柱	41	
	路上遊戯中	07			工作物 標識	42	
	路上作業中	08			工作物 分離帯・安全島	43	
	路上停止中	09			工作物 防護柵等	44	
	その他	10			工作物 家屋・塀	45	
車両相互	正面衝突 追越・追抜時	21			工作物 橋梁・橋脚	46	
	正面衝突 その他	22			工作物 その他	47	
	追突 進行中	23			路外逸脱 転落	48	
	追突 その他	24			路外逸脱 その他	49	
	出会い頭	25			駐車車両(運転者不在)	50	
	追越追抜時	26			転倒	51	
	転回時	27			その他	52	
	後退時	28			列車	61	
	進路変更時	29					

写真①

写真②