

# 市場年報

平成 25 年度分

○ 水産物部

- 1 種別取扱高 本年の概要
- 2 種別月別取扱高
- 3 委託・買付別種別取扱高
- 4 県内・県外別種別取扱高
- 5 都道府県別種別取扱高
- 6 品目別取扱数量順位表
- 7 品目別取扱金額順位表
- 8 年度別取扱高表
- 9 産地別月別取扱高 (生鮮)  
産地別月別取扱高 (冷凍)  
産地別月別取扱高 (塩蔵加工)
- 10 産地別取扱高順位表
- 11 品目産地別月別取扱高

浜松市中央卸売市場

# 1 種別取扱高（平成25年度分）

数量=kg  
金額=円(税込)

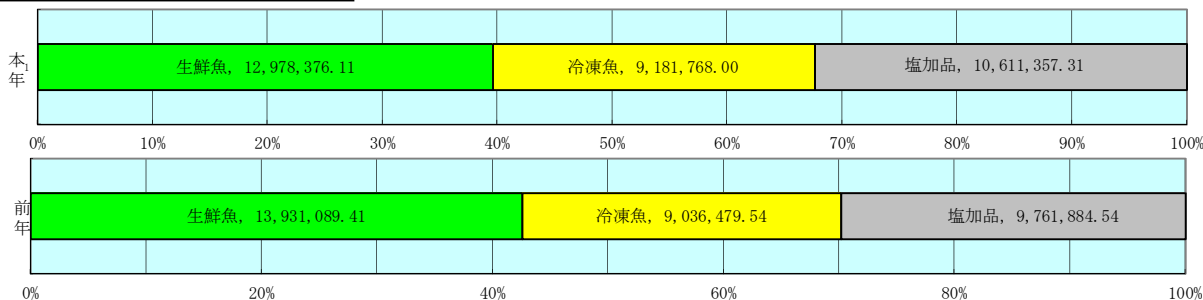
種別	本年度取扱高					一日平均取扱高	
	数量		金額		平均単価	数量	金額
生鮮魚	12,978,376.11	39.6 %	9,241,968,011	33.3 %	712	47,890.68	34,103,202
冷凍魚	9,181,768.00	28.0 %	10,710,784,436	38.6 %	1167	33,881.06	39,523,189
塩加品	10,611,357.31	32.4 %	7,787,833,224	28.1 %	734	39,156.30	28,737,393
合計	32,771,501.42	100 %	27,740,585,671	100 %	846	120,928.04	102,363,784

水産物部開市日：271日

種別	前年度取扱高及び対比			
	数量		金額	
生鮮魚	13,931,089.41	93.2 %	9,280,330,615	99.6 %
冷凍魚	9,036,479.54	101.6 %	9,583,015,423	111.8 %
塩加品	9,761,884.54	108.7 %	7,850,342,353	99.2 %
合計	32,729,453.49	100.1 %	26,713,688,391	103.8 %

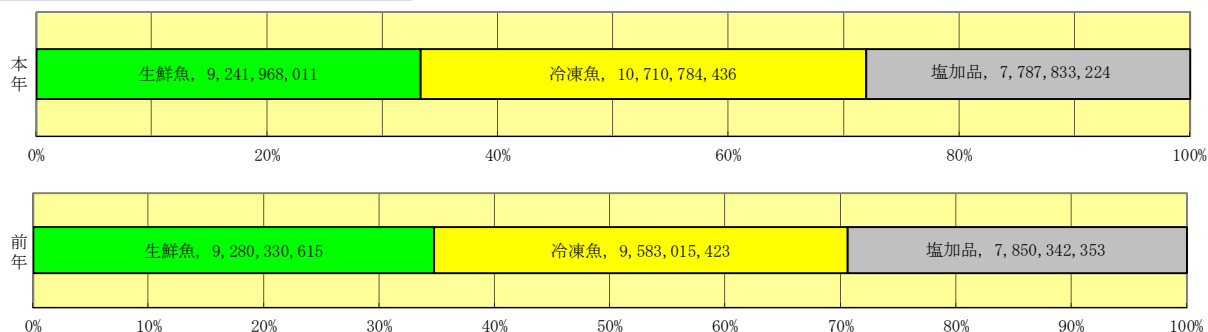
## 対前年度比較(数量=kg)

前年度を100%として



## 対前年度比較(金額=円(税込))

前年度を100%として



## 編集方法

この市場年報は、浜松市中央卸売市場において、当該年度中に取引された生鮮食料品(青果部・水産物部)に関し、卸売業者が浜松市中央卸売市場業務条例等の定めるところにより提出した各種報告書に基づいて作成しました。

単位

kg・円(税込)にて表示してあります。

平均単価

有効桁において、単純平均値を用いています。

産地

原則として、当該出荷者の属する都道府県別(属人主義)による産地表示です。

端数処理

単位未満の数値を処理してあるため、合計と一致しない場合があります。

問い合わせ先

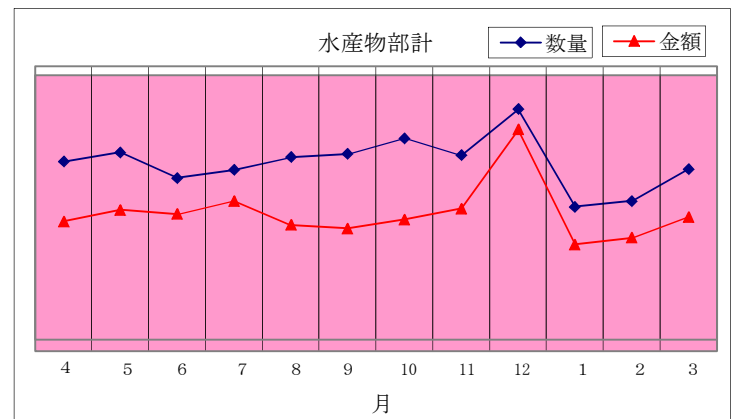
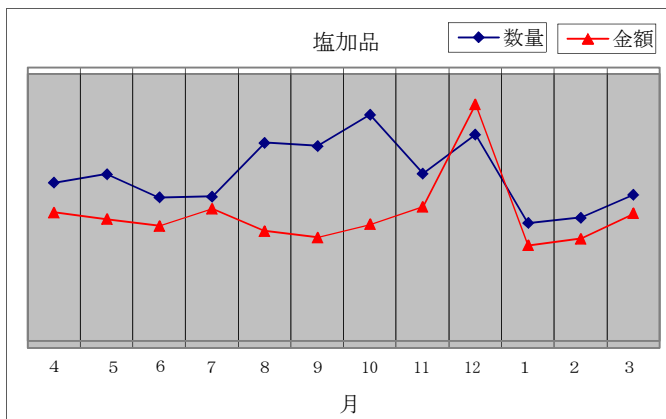
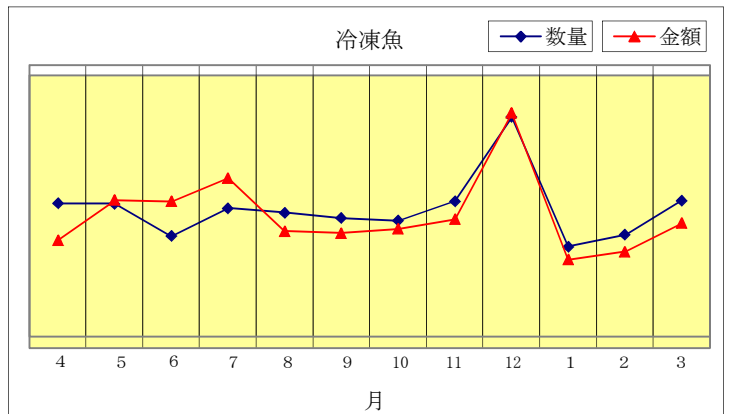
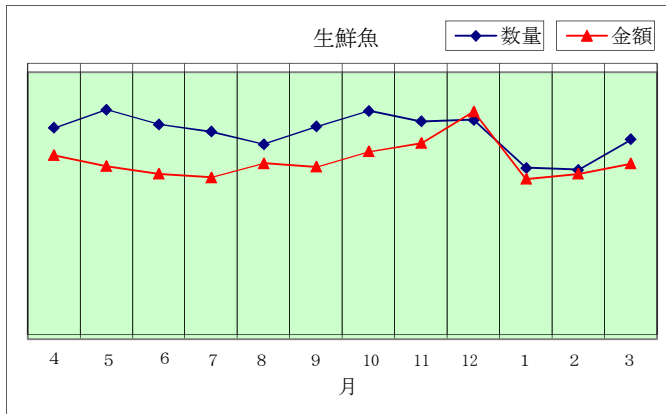
浜松市中央卸売市場 業務グループ 053-427-7406

## 2 種別月別取扱高（平成25年度分）

数量=kg  
金額=円(税込)

		生鮮魚		冷凍魚		塩加品		水産物部計	
年	月	数量	金額	数量	金額	数量	金額	数量	金額
2013	4	1,107,252.50	792,875,308	794,313.42	707,464,421	843,354.69	656,521,683	2,744,920.61	2,156,861,412
2013	5	1,202,979.15	744,878,220	791,084.93	1,002,441,292	888,222.45	622,006,443	2,882,286.53	2,369,325,955
2013	6	1,125,455.73	711,004,805	614,155.89	993,013,136	768,294.16	587,722,603	2,507,905.78	2,291,740,544
2013	7	1,087,645.23	694,915,837	766,350.56	1,164,628,512	772,464.89	675,400,408	2,626,460.68	2,534,944,757
2013	8	1,021,321.80	758,028,169	743,166.97	774,066,771	1,047,240.72	560,799,184	2,811,729.49	2,092,894,124
2013	9	1,113,793.27	742,238,723	713,036.33	758,349,720	1,031,527.72	528,490,025	2,858,357.32	2,029,078,468
2013	10	1,196,272.25	809,611,047	698,253.20	790,053,077	1,192,320.48	596,109,012	3,086,845.93	2,195,773,136
2013	11	1,141,340.27	846,773,075	805,385.93	860,339,792	890,537.86	686,399,275	2,837,264.06	2,393,512,142
2013	12	1,149,389.26	986,897,230	1,268,454.95	1,642,862,730	1,090,022.61	1,211,613,840	3,507,866.82	3,841,373,800
2014	1	897,571.42	687,457,796	556,469.66	562,583,606	637,549.41	487,690,250	2,091,590.49	1,737,731,652
2014	2	888,032.73	711,023,232	621,975.02	622,673,963	666,155.73	522,870,439	2,176,163.48	1,856,567,634
2014	3	1,047,322.50	756,264,569	809,121.14	832,307,416	783,666.59	652,210,062	2,640,110.23	2,240,782,047
計		12,978,376.11	9,241,968,011	9,181,768.00	10,710,784,436	10,611,357.31	7,787,833,224	32,771,501.42	27,740,585,671

### 数量金額の推移



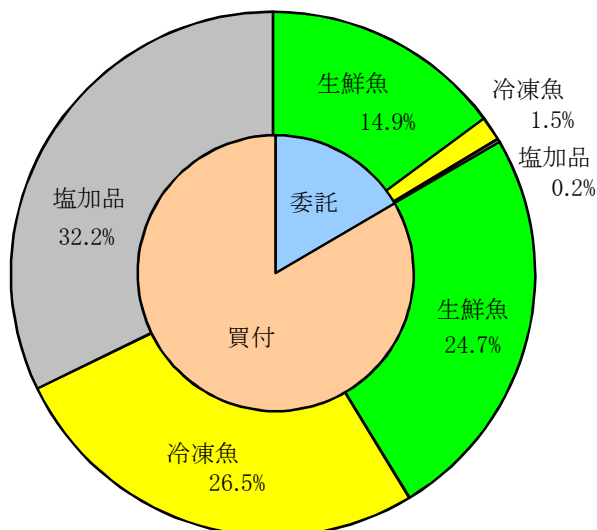
### 3 委託・買付別種別取扱高 (平成25年度分)

数量=kg  
金額=円(税込)

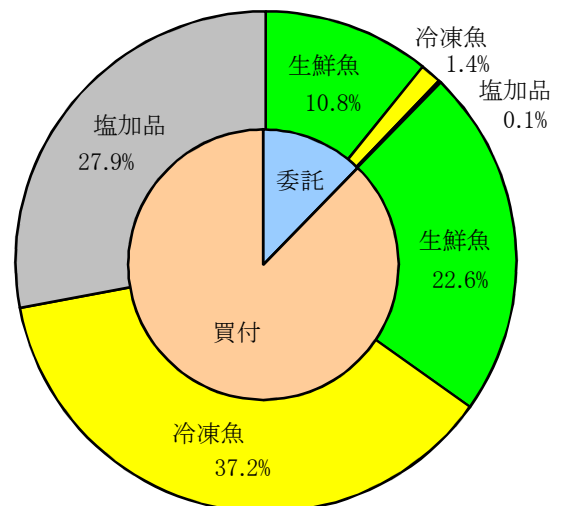
種別	項目	委託	%	買付	%	合計	%
生鮮魚	数量	4,891,595.94	37.7	8,086,780.17	62.3	12,978,376.11	100
	金額	2,986,032,913	32.3	6,255,935,098	67.7	9,241,968,011	100
冷凍魚	数量	483,871.59	5.3	8,697,896.41	94.7	9,181,768.00	100
	金額	385,454,281	3.6	10,325,330,155	96.4	10,710,784,436	100
塩加品	数量	53,495.33	0.5	10,557,861.98	99.5	10,611,357.31	100
	金額	38,372,350	0.5	7,749,460,874	99.5	7,787,833,224	100
合計	数量	5,428,962.86	16.6	27,342,538.56	83.4	32,771,501.42	100
	金額	3,409,859,544	12.3	24,330,726,127	87.7	27,740,585,671	100

#### 委託・買付取扱高比率グラフ

数量



金額



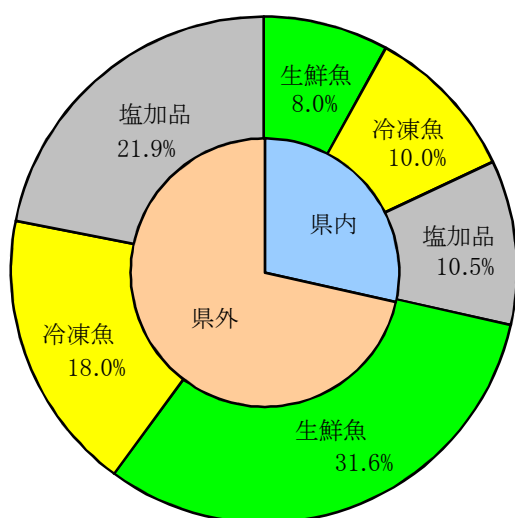
## 4 県内・県外別種別取扱高 (平成25年度分)

数量=kg  
金額=円(税込)

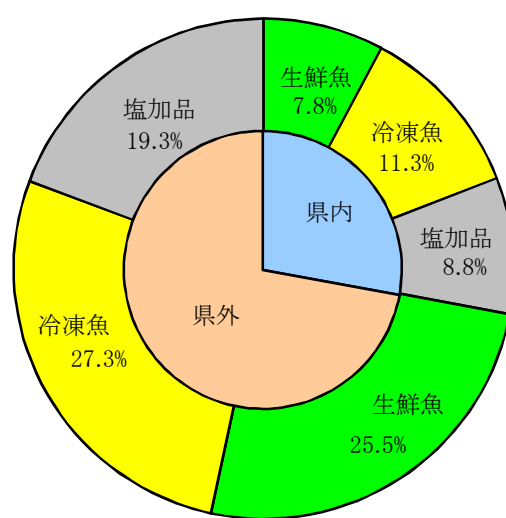
種別	項目	県内	%	県外	%	合計	%
生鮮魚	数量	2,639,481.72	20.3	10,338,894.39	79.7	12,978,376.11	100
	金額	2,154,918,064	23.3	7,087,049,947	76.7	9,241,968,011	100
冷凍魚	数量	3,276,773.15	35.7	5,904,994.85	64.3	9,181,768.00	100
	金額	3,146,670,878	29.4	7,564,113,558	70.6	10,710,784,436	100
塩加品	数量	3,429,847.13	32.3	7,181,510.18	67.7	10,611,357.31	100
	金額	2,434,914,176	31.3	5,352,919,048	68.7	7,787,833,224	100
合計	数量	9,346,102.00	28.5	23,425,399.42	71.5	32,771,501.42	100
	金額	7,736,503,118	27.9	20,004,082,553	72.1	27,740,585,671	100

### 県内・県外取扱高比率グラフ

数量



金額



# 5 都道府県別種別取扱高 (平成25年度分)

数量=kg  
金額=円(税込)

県名	生鮮魚		冷凍魚		塩加品		合計	
	数量	金額	数量	金額	数量	金額	数量	金額
静岡	2,639,481.72	2,154,918,064	3,276,773.15	3,146,670,878	3,429,847.13	2,434,914,176	9,346,102.00	7,736,503,118
北海道	316,118.94	356,620,865	136,837.64	84,527,186	321,433.48	425,180,009	774,390.06	866,328,060
青森	385,630.00	231,291,430	22,991.20	18,590,341	228,094.81	194,108,116	636,716.01	443,989,887
岩手	89,077.80	47,407,425	4,593.20	8,961,354	26,216.50	18,873,929	119,887.50	75,242,708
宮城	1,404,157.60	749,155,571	132,939.86	107,979,138	607,782.91	458,554,064	2,144,880.37	1,315,688,773
秋田	6,431.30	8,200,922			3,411.30	5,585,419	9,842.60	13,786,341
山形	17,307.80	11,703,821			2,142.90	2,832,720	19,450.70	14,536,541
福島	52,020.80	29,548,053	40,969.22	53,015,636	28,306.20	39,384,223	121,296.22	121,947,912
茨城	161,908.70	104,306,063	34,097.98	46,635,219	170,336.50	155,266,950	366,343.18	306,208,232
栃木	7,732.10	5,757,204	13,617.00	22,030,785	8,313.80	14,184,313	29,662.90	41,972,302
群馬	628.20	1,254,657	791.00	1,824,126	4,720.82	3,316,488	6,140.02	6,395,271
埼玉	509.00	410,911	2,160.00	1,758,624	15,348.20	20,283,507	18,017.20	22,453,042
千葉	1,473,283.75	780,792,867	285,782.32	229,074,596	405,481.41	316,829,284	2,164,547.48	1,326,696,747
東京	618,417.14	795,974,694	1,946,030.99	2,505,592,388	1,267,002.25	1,145,613,825	3,831,450.38	4,447,180,907
神奈川	172,425.04	98,226,506	266,369.17	249,370,551	88,840.18	95,855,099	527,634.39	443,452,156
新潟	39,692.02	13,394,436	1,313.10	5,354,273	498,425.81	213,964,721	539,430.93	232,713,430
富山	152,859.54	65,459,837	61.00	118,350	3,057.70	3,182,396	155,978.24	68,760,583
石川	382,152.24	154,140,039	124,161.90	58,801,388	163,473.92	80,885,838	669,788.06	293,827,265
福井	84,022.80	57,023,825	22,096.80	35,536,596	246,753.90	65,571,053	352,873.50	158,131,474
山梨	22.50	437,058			1,886.60	3,568,062	1,909.10	4,005,120
長野	3,415.56	2,979,519			4,219.00	6,473,718	7,634.56	9,453,237
岐阜	55,054.00	40,802,903	53,984.54	74,186,766	114,319.87	50,642,413	223,358.41	165,632,082
愛知	719,492.70	469,262,692	814,763.04	892,841,463	1,487,243.25	959,684,030	3,021,498.99	2,321,788,185
三重	1,084,452.13	610,693,304	448,727.90	485,403,977	479,363.89	157,060,072	2,012,543.92	1,253,157,353
滋賀	4,428.73	5,096,724	3.40	107,652	4,577.50	5,023,415	9,009.63	10,227,791
京都	77,804.61	57,875,347	2,648.50	618,878	111,040.01	76,156,782	191,493.12	134,651,007
大阪	80,722.08	53,585,407	155,700.30	176,819,016	235,377.92	253,766,724	471,800.30	484,171,147
兵庫	129,466.50	112,137,014	18,116.40	36,086,576	98,852.56	73,052,030	246,435.46	221,275,620
奈良	751.00	748,941			6,186.00	4,693,810	6,937.00	5,442,751
和歌山	381,881.70	212,085,608	215.60	54,936	16,981.60	9,536,318	399,078.90	221,676,862
鳥取	100,641.90	59,816,408	55,620.40	58,879,641	23,032.46	14,847,429	179,294.76	133,543,478
島根	206,963.38	124,986,937	76,108.56	96,038,222	70,088.30	63,618,579	353,160.24	284,643,738
岡山	15,021.43	21,247,759	1,500.00	1,508,611	10,986.10	5,973,011	27,507.53	28,729,381
広島	52,152.80	63,765,317	8,555.44	12,067,274	60,721.90	44,028,407	121,430.14	119,860,998
山口	234,055.32	231,886,248	243.88	310,719	70,651.64	48,353,288	304,950.84	280,550,255
徳島	6,143.72	7,272,156	4,256.00	5,692,596	1,796.40	1,780,304	12,196.12	14,745,056
香川	3,046.46	5,196,446			32,302.02	24,243,475	35,348.48	29,439,921
愛媛	636,411.30	654,205,633	536.20	354,711	10,801.66	6,855,235	647,749.16	661,415,579
高知	44,857.50	25,748,777			60.00	91,344	44,917.50	25,840,121
福岡	245,046.25	133,853,589	184,964.75	264,158,512	150,603.31	230,280,141	580,614.31	628,292,242
佐賀	44,126.50	50,156,586			32,022.65	8,830,320	76,149.15	58,986,906
長崎	183,372.60	123,624,301	21,668.90	8,770,378	13,971.20	14,693,213	219,012.70	147,087,892
熊本	15,926.32	12,299,924			42,815.97	20,505,455	58,742.29	32,805,379
大分	6,548.45	22,567,528	203.20	175,391	11,644.28	8,920,549	18,395.93	31,663,468
宮崎	134,047.60	72,137,274					134,047.60	72,137,274
鹿児島	293,396.58	220,534,248			821.50	768,970	294,218.08	221,303,218
沖縄	208,706.00	168,811,933	20,850.00	29,286,152			229,556.00	198,098,085
その他	6,564.00	12,565,240	1,001,515.46	1,991,581,536			1,008,079.46	2,004,146,776
合計	12,978,376.11	9,241,968,011	9,181,768.00	10,710,784,436	10,611,357.31	7,787,833,224	32,771,501.42	27,740,585,671

## 6 品目別取扱数量順位表 (平成25年度分)

数量=kg

生 鮮 魚				冷 凍 魚			
順位	品 目	数 量	%	順位	品 目	数 量	%
1	かつお	1,571,016.80	12.1	1	めばち	2,231,053.40	24.3
2	さば	1,071,411.58	8.3	2	その他えび	1,295,999.74	14.1
3	ぶり	813,077.74	6.3	3	ずわいがに	530,752.76	5.8
4	さんま	649,629.56	5.0	4	ブラックタイガー	388,452.80	4.2
5	あじ	531,058.41	4.1	5	ぎんざけ	384,823.82	4.2
6	あさり	516,318.13	4.0	6	さば	300,959.55	3.3
7	めばち	506,699.40	3.9	7	その他いか	276,681.92	3.0
8	まだい	461,443.80	3.6	8	きわだ	237,083.90	2.6
9	たら	427,818.22	3.3	9	その他まぐろ	210,577.10	2.3
10	するめいか	425,985.44	3.3	10	ほたてがい	209,151.62	2.3
11	雑魚	321,932.13	2.5	11	かつお	185,848.40	2.0
12	その他さけ	297,351.26	2.3	12	びんなが	173,559.20	1.9
13	かんぱち	288,266.93	2.2	13	その他かれい	161,447.53	1.8
14	びんなが	285,677.58	2.2	14	ぶり	159,313.61	1.7
15	たちうお	266,059.30	2.1	15	いんどまぐろ	141,475.10	1.5
16	いなだ	258,773.00	2.0	16	あさり	138,202.50	1.5
17	その他魚類	249,069.14	1.9	17	するめいか	137,385.75	1.5
18	かき	234,855.15	1.8	18	ます	131,723.86	1.4
19	その他かれい	212,378.18	1.6	19	その他魚類	130,993.69	1.4
20	かたくちいわし	184,702.00	1.4	20	たらばがに	128,160.63	1.4
	そ の 他	3,404,852.36	26.1		そ の 他	1,628,121.12	17.8
	合 計	12,978,376.11	100.0		合 計	9,181,768.00	100.0

## 7 品目別取扱金額順位表 (平成25年度分)

単位＝円(税込)

生 鮮 魚				冷 凍 魚			
順位	品 目	金 額	%	順位	品 目	金 額	%
1	かつお	844,124,959	9.1	1	めばち	1,876,285,267	17.5
2	ぶり	564,680,858	6.1	2	その他えび	1,765,710,363	16.5
3	めばち	542,979,569	5.9	3	その他かに	965,462,312	9.0
4	まだい	462,719,103	5.0	4	ずわいがに	953,511,575	8.9
5	かんばち	392,808,778	4.3	5	ブラックタイガー	501,356,984	4.7
6	その他さけ	350,978,745	3.8	6	たらぼがに	333,175,091	3.1
7	かき	332,979,646	3.6	7	その他まぐろ	330,056,831	3.1
8	うなぎ	332,537,633	3.6	8	ぎんざけ	282,737,179	2.6
9	さんま	315,650,291	3.4	9	ほたてがい	276,563,190	2.6
10	さば	311,159,471	3.4	10	うなぎ	258,816,287	2.4
11	あさり	309,746,446	3.4	11	たら	231,030,989	2.2
12	あじ	253,693,716	2.7	12	きわだ	218,900,234	2.0
13	その他まぐろ	203,598,496	2.2	13	かつお	178,029,108	1.7
14	するめいか	187,540,623	2.0	14	いんどまぐろ	174,767,677	1.6
15	たら	156,577,306	1.7	15	その他いか	164,722,246	1.5
16	たちうお	131,697,890	1.4	16	さば	163,831,924	1.5
17	ほんまぐろ	128,419,995	1.4	17	あまえび	144,503,660	1.3
18	きんめだい	125,061,756	1.4	18	ます	139,590,343	1.3
19	うに	124,774,869	1.4	19	びんなが	131,163,435	1.2
20	ひらめ	123,137,160	1.3	20	まだこ	119,137,350	1.1
	そ の 他	3,047,100,701	32.9		そ の 他	1,501,432,391	14.2
	合 計	9,241,968,011	100.0		合 計	10,710,784,436	100.0



## 8 年度別取扱高表 (過去12年度分)

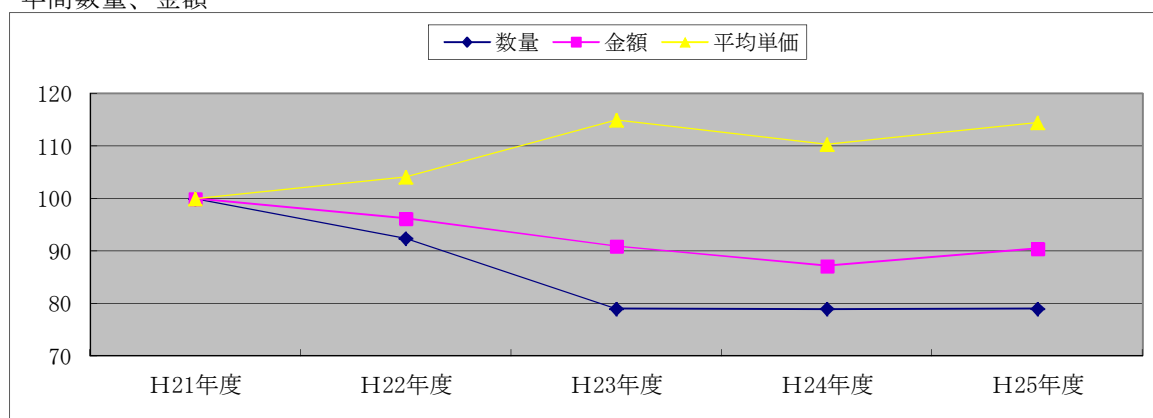
(金額は消費税を含む。) 各欄上段数量(kg)下段金額(円)

区分	年度	H14年度	H15年度	H16年度	H17年度	H18年度	H19年度
	開市日数		273	276	277	274	274
合計	年間取扱高	46,031,138	45,661,224	44,923,145	43,243,659	41,694,379	44,834,583
		36,601,978,340	35,232,371,590	34,187,709,839	32,116,719,082	32,590,042,639	33,167,493,302
	一日平均取扱高	168,612	165,439	162,177	157,824	152,169	164,229
		134,073,181	127,653,520	123,421,335	117,214,303	118,941,761	121,492,649
平均単価	795	772	761	743	782	740	
生鮮	年間取扱高	17,181,759	17,905,499	17,112,440	21,818,939	18,550,393	18,090,926
		12,499,717,228	12,128,655,153	11,695,627,522	13,989,814,119	11,958,116,989	11,856,631,942
	平均単価	727	677	683	641	645	655
冷凍	年間取扱高	15,461,689	14,671,020	14,288,354	9,564,890	11,892,415	12,640,405
		13,310,149,351	12,926,568,842	12,447,492,780	8,783,317,263	11,372,324,377	12,257,974,329
	平均単価	861	881	871	918	956	970
塩加品	年間取扱高	13,387,690	13,084,705	13,522,351	11,859,830	11,251,571	14,103,252
		10,792,111,761	10,177,147,595	10,044,589,537	9,343,587,700	9,259,601,273	9,052,887,031
	平均単価	806	778	743	788	823	642

区分	年度	H20年度	H21年度	H22年度	H23年度	H24年度	H25年度
	開市日数		274	275	272	274	270
合計	年間取扱高	43,216,898	41,466,565	38,311,144	32,769,702	32,729,453	32,771,501
		32,337,639,254	30,661,857,263	29,496,262,244	27,870,104,006	26,713,688,391	27,740,585,671
	一日平均取扱高	157,726	150,788	140,850	119,597	121,220	120,928
		118,020,581	111,497,663	108,442,141	101,715,708	98,939,587	102,363,785
平均単価	748	739	770	850	816	846	
生鮮	年間取扱高	17,327,795	16,921,946	15,227,955	14,004,374	13,931,089	12,978,376
		11,512,457,789	10,655,050,641	9,930,261,382	9,564,437,960	9,280,330,615	9,241,968,011
	平均単価	664	630	652	683	666	712
冷凍	年間取扱高	11,967,612	11,669,359	10,713,573	9,312,213	9,036,480	9,181,768
		11,821,404,414	11,250,364,742	10,659,375,749	10,125,559,710	9,583,015,423	10,710,784,436
	平均単価	988	964	995	1,087	1,060	1,167
塩加品	年間取扱高	13,921,491	12,875,260	12,369,616	9,453,114	9,761,885	10,611,357
		9,003,777,051	8,756,441,880	8,906,625,113	8,180,106,336	7,850,342,353	7,787,833,224
	平均単価	647	680	720	865	804	734

【参考】平成21年度を100とした5年間の推移

・年間数量、金額















数量 = k g  
金額 = 円(税込)

Main table with columns for product names, origins, and monthly sales data. The table is organized into sections for '生鮮' (Fresh) products, including categories like 'しらす', 'このしろ', 'にしん', 'その他にしん', 'あじ', 'おあかむろ', 'その他あじ', and 'さば'. Each section includes a '小計' (Subtotal) row. The monthly data columns are labeled 4月 through 3月.





数量=k g  
金額=円(税込)

Table with columns: 品名, 産地名, 合計 (数量, 金額), 4月 (数量, 金額), 5月 (数量, 金額), 6月 (数量, 金額), 7月 (数量, 金額), 8月 (数量, 金額), 9月 (数量, 金額), 10月 (数量, 金額), 11月 (数量, 金額), 12月 (数量, 金額), 1月 (数量, 金額), 2月 (数量, 金額), 3月 (数量, 金額). Rows include categories like 生鮮 ひらめ, 生鮮 まがれい, 生鮮 まこがれい, 生鮮 その他がれい, 生鮮 したばらめ, 生鮮 たら, 生鮮 すけそうたろ, 生鮮 ぎんだら, 生鮮 ぐち.



Table with columns for Product Name (品名), Origin (産地名), and monthly totals (合計) for months 4 through 3. Each cell contains numerical data for quantity and price.













Table with 20 columns (Product Name, Origin, Total, 4 months, 5 months, 6 months, 7 months, 8 months, 9 months, 10 months, 11 months, 12 months, 1 month, 2 months, 3 months) and 2 rows per month (Quantity, Amount). Includes sub-totals for each category.







Table with columns for Product Name (品名), Origin (産地名), and monthly data (4月 to 3月) for Quantity (数量) and Amount (金額). Includes sub-totals (小計) for various categories like 生鮮 しじみ, 生鮮 その他二枚貝, etc.

数量 = k g  
金額 = 円(税込)

品名	産地名	合計		4月		5月		6月		7月		8月		9月		10月		11月		12月		1月		2月		3月	
		数量	金額	数量	金額	数量	金額	数量	金額	数量	金額	数量	金額	数量	金額	数量	金額	数量	金額	数量	金額	数量	金額	数量	金額	数量	金額
生鮮	計	12,978,376.11	9,241,968.011	1,107,252.50	792,875.308	1,202,979.15	744,878.220	1,125,455.73	711,004.805	1,087,645.23	694,915.837	1,021,321.80	758,028.169	1,113,793.27	742,238.723	1,196,272.25	809,611.047	1,141,340.27	846,773.075	1,149,389.26	986,897.230	897,571.42	687,457.796	888,032.73	711,023.232	1,047,322.50	756,264.569

数量=k g  
金額=円(税込)

Table with columns for product name (品名), origin (産地名), and monthly sales data (数量, 金額) from April to March. The table is organized into rows for each product and sub-rows for each month, with a '小計' (Subtotal) row for each product. The products listed include items like 'ほんまぐろ', 'きわだ', 'めばち', 'びんなが', 'いんどまぐろ', 'その他まぐろ', 'かじき', 'かつお', 'しろさけ', 'ぞんざけ', 'べにざけ', 'ますのすけ', 'その他さけ', 'ます', 'まいわし', and 'しらす'.



品名	産地名	合計		4月		5月		6月		7月		8月		9月		10月		11月		12月		1月		2月		3月				
		数量	金額	数量	金額	数量	金額	数量	金額	数量	金額	数量	金額	数量	金額	数量	金額	数量	金額	数量	金額	数量	金額	数量	金額	数量	金額	数量	金額	
		数量=k g 金額=円(税込)																												
	宮城	189.40	236,186							189.40	236,186																	100.00	36,750	
	茨城	100.00	36,750																											
	栃木	10.00	1,364											10.00	1,364															
	千葉	1,392.00	671,664	432.00	204,708	240.00	113,988	232.00	111,132	8.00	3,780	32.00	15,540	40.00	20,664	48.00	23,856	72.00	36,456	144.00	70,728	32.00	16,380	32.00	16,632	80.00	37,800			
	東京	42,895.28	28,296,819	1,434.00	784,243	2,925.35	2,072,362	3,805.70	3,372,338	3,482.30	2,357,731	2,878.95	1,976,206	5,872.00	3,698,112	5,396.00	3,522,864	3,598.12	2,207,799	1,592.10	875,820	3,362.40	2,149,760	4,427.40	2,726,144	4,120.96	2,553,440			
	神奈川	778.40	628,219							64.00	56,235			48.00	42,176			64.00	56,235									124.80	109,854	
	愛知	20,554.00	10,616,023	3,940.00	2,023,656	2,142.00	1,084,738	2,518.00	1,384,194	1,646.00	851,116	1,342.00	678,025	758.00	363,076	1,676.00	877,892	1,876.00	1,011,346	1,316.00	672,620	750.00	338,088	1,516.00	785,492	1,074.00	545,780			
	三重	1,415.00	830,402	348.00	146,580	128.00	86,520	76.00	49,350	344.00	208,320	79.00	55,544	104.00	65,730	240.00	162,918	48.00	27,720					48.00	27,720	48.00	27,720			
	兵庫	311.20	238,978	48.00	35,280			9.60	7,056													48.00	35,868	146.20	115,131	49.00	38,587			
	鳥取	13,350.00	1,413,296	2,100.00	221,024	3,600.00	376,948	600.00	65,100	1,650.00	177,450	1,350.00	143,850	1,050.00	113,924	450.00	47,250	450.00	47,250	900.00	94,500	450.00	47,250	900.00	94,500	450.00	47,250	78,750		
	島根	6,750.00	685,114					1,500.00	152,248			750.00	76,124	750.00	76,124	750.00	76,124	450.00	45,674	1,200.00	121,798			450.00	45,674	900.00	91,348			
	徳島	195.00	131,984			195.00	131,984																							
小計		89,550.10	44,753,873	8,311.10	3,424,399	9,664.97	4,195,057	9,465.60	5,558,073	7,449.30	3,931,426	6,446.15	2,958,529	9,315.10	4,751,658	8,622.50	4,764,509	6,564.22	3,438,107	5,216.10	1,891,701	4,198.50	2,547,052	7,089.70	3,790,423	7,206.86	3,502,939			
冷凍	その他あじ	愛知	102.00	285,600			18.00	50,400	12.00	33,600	24.00	67,200	6.00	16,800	6.00	16,800	6.00	16,800	30.00	84,000								6.00	16,800	
冷凍	小計	102.00	285,600	0.00	0	18.00	50,400	12.00	33,600	24.00	67,200	6.00	16,800	6.00	16,800	6.00	16,800	30.00	84,000	0.00	0	0.00	0	0.00	0	0.00	6.00	16,800		
冷凍	さば	静岡	13,065.65	11,261,099	2,680.51	3,167,833	416.64	331,797	1,388.54	1,003,518	1,154.36	938,653	761.76	612,491	743.14	622,181	830.30	727,520	845.80	692,332	840.88	566,085	1,338.04	1,012,426	757.20	591,190	1,308.48	995,073		
	北海道	4,005.00	1,101,759	640.00	272,894			470.00	175,034			40.00	12,600	100.00	37,800			30.00	11,024	3.75	4,331	20.00	7,348	100.00	361,750	2,331.25	448,481			
	青森	500.00	294,000																			500.00	294,000							
	宮城	21,099.80	15,234,045	2,770.00	1,824,576	2,870.00	1,945,116	3,536.70	2,497,531	1,762.30	1,305,275	1,546.50	1,194,687	1,242.30	927,639	510.00	367,078	1,467.90	1,173,162	1,517.70	1,241,451	1,280.00	892,394	1,266.40	899,766	1,330.00	965,370			
	茨城	75.00	12,757																									75.00	12,757	
	栃木	150.00	28,350	150.00	28,350																									
	千葉	29,475.00	15,226,821	545.00	280,380	1,690.00	897,224	3,465.00	1,621,930	3,755.00	2,028,693	1,260.00	536,338	2,850.00	1,696,166	1,600.00	817,106	1,860.00	854,694	2,890.00	1,425,896	2,630.00	1,289,870	2,260.00	1,253,066	4,670.00	2,525,458			
	東京	51,292.50	31,609,732	2,648.00	1,805,570	2,151.00	1,443,172	5,735.00	3,641,800	9,456.50	5,275,814	4,269.00	2,458,398	4,838.00	2,971,906	5,598.00	3,256,076	3,693.32	2,661,784	3,121.62	2,000,544	2,810.00	1,881,684	1,364.00	1,881,684	1,681,684	5,608.06	2,896,692		
	石川	13,750.00	11,028,034	840.00	670,518	530.00	423,456	750.00	597,334	1,000.00	779,510	840.00	646,790	1,450.00	1,081,806	1,630.00	1,206,336	1,220.00	947,936	1,490.00	1,207,910	1,670.00	1,356,902	1,090.00	982,792	1,240.00	1,126,744			
	愛知	15,907.00	6,780,620	1,890.00	680,398	360.00	264,600	210.00	157,350	3,105.00	1,315,670	4,240.00	1,459,290	2,210.00	831,388	1,340.00	603,224	320.00	171,360	2,000.00	1,092,000	10.00	6,614	10.00	6,614	222.00	201,726			
	三重	137,789.00	63,662,393	14,130.00	6,432,814	13,340.00	6,136,243	10,190.00	4,517,672	8,700.00	3,630,576	8,250.00	4,277,478	11,120.00	5,275,378	10,545.00	4,850,022	18,306.00	8,372,786	12,363.00	5,636,647	11,753.00	5,521,421	8,930.00	4,211,858	10,162.00	4,799,498			
	大阪	264.00	277,200																									264.00	277,200	
	兵庫	2,855.00	2,992,898	80.20	76,334	193.40	204,078	164.20	173,418	163.40	172,578	202.80	212,940	231.40	242,970	164.40	172,620	480.60	504,630	367.20	385,560	356.20	374,010	364.80	383,040	383,040	86.40	90,720		
	鳥取	57.60	52,920										57.60	52,920																
	広島	24.00	3,780										24.00	3,780																
	福岡	10,650.00	4,265,516	380.00	159,390	370.00	155,190	40.00	16,380	60.00	26,144	70.00	32,130	10.00	4,724			1,540.00	536,338	2,290.00	923,160	4,020.00	1,688,400	10.00	1,050	1,860.00	722,610			
小計		300,959.55	163,831,924	26,753.71	15,399,057	22,191.04	11,896,373	25,949.44	14,398,967	29,196.56	15,985,513	21,621.66	11,825,042	24,694.84	13,654,158	22,217.70	11,999,982	29,443.62	15,754,686	25,204.15	13,562,944	28,377.24	15,410,455	16,152.40	9,182,418	29,157.19	15,062,329			
冷凍	ぶり	静岡	8,614.25	2,363,149	2,361.55	851,069	3,136.60	773,503	1,383.80	363,565	543.00	116,842			654.40	139,533	486.70	106,781	33.10	4,482	5.40	2,834						9.70	4,540	
	北海道	961.90	561,415	290.00	143,010																									
	青森	9,545.30	3,115,949							805.60	360,551	1,221.70	369,766	149.50	69,672	2,934.20	753,682	2,994.30	730,686	100.00	57,750	1,340.00	773,842							
	岩手	1,281.20	275,754							1,281.20	275,754																			
	宮城	12,086.56	4,747,716			1,556.40	335,192	941.60	260,386	2,095.40	515,802	417.30	138,880	830.00	479,322	420.00	242,542	4,073.10	1,660,339	482.76	382,573	70.00	40,424	1,130.00	652,568	70.00	39,688			
	栃木	544.00	299,250	48.00	35,910	32.00	23,940	16.00	11,970	32.00	23,940	208.00	47,880	64.00	47,880	144.00	107,730													
	千葉	9,634.70	2,801,564			698.50	242,030	2,455.80	740,657			600.90	175,980																	
	東京	34,241.40	12,098,667	5,632.90	1,387,838	975.751	1,972,900	642,991	4,360.40	1,188,692	1,010.90	402,151	1,028.50	393,946	6,420.90	2,026,941	2,463.40	820,204	3,109.80	2,466,829	776.10	506,963	904.00	591,885	1,282.60	694,676				
	神奈川	375.30	98,247	</																										



数量 = k g  
金額 = 円(税込)

品名	産地名	合計		4月		5月		6月		7月		8月		9月		10月		11月		12月		1月		2月		3月		
		数量	金額	数量	金額	数量	金額	数量	金額	数量	金額	数量	金額	数量	金額	数量	金額	数量	金額	数量	金額	数量	金額	数量	金額	数量	金額	
冷凍 うなぎ	小計	14,390.15	10,750,511	1,109.35	777,802	1,218.00	869,080	1,064.50	711,186	967.00	698,166	1,043.20	741,614	1,942.00	1,346,856	959.00	650,952	1,550.00	1,442,290	1,963.00	1,520,764	742.60	573,358	974.00	735,184	857.50	683,259	
	静岡県	21,723.40	157,782,449	1,516.00	1,191,500	1,915.00	13,010,371	2,777.00	19,642,918	9,190.50	66,221,590	3,281.50	24,378,833	949.40	7,245,150	406.00	3,081,322	360.00	2,742,907	272.00	2,327,214	777.00	3,292,949	105.00	812,539	616.00	4,872,277	
	東京	17,247.10	61,640,424	1,635.00	5,013,320	1,133.00	3,911,038	1,986.00	7,587,296	5,522.00	21,414,218	1,366.00	4,464,284	1,057.00	3,571,886	822.00	2,958,162	726.00	2,482,514	613.00	2,055,270	518.00	1,797,074	982.10	3,478,438	887.00	2,906,924	
	神奈川	6,760.00	19,603,462	280.00	836,532	750.00	2,168,696	410.00	1,169,696	800.00	2,268,500	520.00	1,475,250	500.00	1,420,650	500.00	1,681,050	580.00	2,221,800	750.00	2,221,800	630.00	1,923,600	370.00	1,059,450	670.00	1,982,900	
	愛知	1,160.00	8,108,777	100.00	630,524	10.00	64,050	100.00	711,846	720.00	4,991,855	60.00	349,650	100.00	871,500	10.00	92,400	60.00	396,952	60.00	396,952	60.00	396,952	60.00	396,952	60.00	396,952	
	三重	131.00	417,374																									
	大阪	1,900.00	6,234,624			70.00	245,698	210.00	663,858	440.00	1,432,200	120.00	399,000	100.00	387,450	60.00	190,572	440.00	1,446,372	180.00	544,424	10.00	42,000	50.00	157,500	220.00	725,550	
	広島	585.50	4,329,127			77.50	485,886	62.00	307,513	132.00	721,870	28.50	178,366	8.50	92,399	25.30	267,172	16.50	192,202	12.50	83,210	14.70	144,321	5.00	26,512	203.00	1,829,676	
	福岡	140.00	700,350	50.00	246,750					90.00	453,600																	
	小計		49,647.00	258,816,287	3,581.00	16,881,005	3,955.50	19,855,887	5,545.00	30,083,127	16,894.50	97,503,333	5,454.00	31,628,107	2,625.90	12,752,185	1,913.30	8,794,628	2,132.50	8,637,445	1,887.50	7,628,870	1,549.70	7,199,944	1,512.10	5,534,439	2,596.00	12,317,317
冷凍 あゆ	静岡県	1,180.00	2,195,546	50.00	86,100	180.00	389,024	200.00	238,350	80.00	130,198	40.00	63,524	40.00	74,550	180.00	403,200	270.00	571,200	10.00	16,800	10.00	18,900			120.00	203,700	
	小計	1,183.40	2,303,198	50.00	86,100	180.00	389,024	200.00	238,350	80.00	130,198	40.00	63,524	40.00	74,550	180.00	403,200	270.00	571,200	13.40	124,452	10.00	18,900	0.00	0	120.00	203,700	
冷凍 わかさぎ	小計	1,000.00	388,500											1,000.00	388,500													
	福岡	11,130.00	4,691,356									1,800.00	699,300	1,080.00	419,578	120.00	47,562	1,440.00	620,438	1,880.00	816,890	1,260.00	547,988	1,680.00	725,544	1,870.00	814,056	
	千葉	1,630.00	585,164	180.00	59,430	200.00	72,134	170.00	63,840	150.00	110.00	37,380	110.00	37,380	100.00	36,330	200.00	72,660	220.00	83,370	180.00	66,150	10.00	3,990				
	東京	3,382.00	1,218,241	150.00	50,820	90.00	32,653	325.00	124,051	285.00	105,358	290.00	108,245	282.00	95,122	225.00	80,690	160.00	58,624	217.00	78,855	171.00	60,711	477.00	171,750	710.00	251,362	
	三重	1,140.00	447,888	310.00	120,420	270.00	104,888					190.00	73,808	110.00	42,728	180.00	73,390	80.00	32,654									
	小計	18,282.00	7,331,149	640.00	230,670	560.00	209,675	495.00	187,891	435.00	157,858	2,390.00	918,733	1,582.00	594,808	1,625.00	626,472	1,880.00	784,376	2,317.00	979,115	1,611.00	674,849	2,167.00	901,284	2,580.00	1,065,418	
	冷凍 ブラフクタ	静岡県	5,772.40	6,982,532	141.80	221,807	748.00	905,089	115.00	183,426	118.40	213,246	3,184.80	2,938,520	222.60	369,904	171.80	313,032	119.00	225,006	255.40	524,670	95.00	190,882	257.80	291,262	342.80	600,688
		千葉	43,895.00	53,318,958	6,626.80	6,939,858	3,951.60	4,719,950	6,224.80	6,991,882	7,433.20	3,291,428	3,792.00	7,633,170	2,452.00	3,582,590	1,384.00	1,932,514	2,162.00	3,515,918	6,380.80	9,407,366	1,838.00	2,741,024	720.80	1,084,860	919.00	1,478,398
		東京	47,152.80	64,883,639	8,127.40	8,051,888	7,837.80	10,671,208	3,556.80	4,640,753	2,104.80	2,800,998	2,483.00	3,830,222	3,704.60	5,677,560	2,921.80	4,798,312	3,510.60	4,900,916	4,921.20	7,811,978	1,454.40	2,381,636	3,303.00	4,867,070	3,227.40	4,451,098
		神奈川	2,257.20	2,922,192									2,257.20	2,922,192														
福岡		12,031.20	18,354,286	972.00	1,275,750	842.40	1,060,920	961.20	1,268,504	831.60	1,157,940	2,235.60	2,708,370	1,447.20	2,343,598	864.00	1,540,664	1,728.00	3,317,138	648.00	1,116,674	507.60	782,774	993.60	1,781,954	936.60	1,272,276	
岐阜		27,547.60	18,921,771	1,325.20	1,257,034	1,166.00	884,960	1,136.00	841,300	1,637.20	1,508,850	3,080.40	1,741,740	1,864.00	1,802,002	2,387.20	2,538,527	2,141.20	1,943,438	1,642.80	2,148,506	9,082.80	1,585,386	1,178.40	1,397,752	906.40	1,272,276	
愛知		59,984.70	80,554,705	5,569.17	6,366,279	4,644.40	5,720,602	3,587.55	4,128,480	4,128.480	5,529,540	4,375.28	5,777,825	6,530.40	9,718,301	4,902.00	7,175,049	3,491.40	5,280,622	7,491.10	12,217,451	2,144.60	3,032,276	1,203.00	8,211,694	4,099.80	5,596,586	
三重		3,498.50	3,877,991	191.40	216,876	566.20	426,718	132.60	144,060	433.20	427,830	256.40	275,518	258.80	310,829	362.80	537,702	283.40	279,793	235.80	231,783	203.60	185,114	190.20	185,154	384.10	656,614	
兵庫		143.00	60,060	143.00	60,060																							
福岡		1,404.00	2,214,450																				1,080.00	1,656,900	324.00	557,550		
その他	184,766.40	249,266,400	23,112.00	26,611,512	21,663.00	26,640,494	2,538.00	3,182,754	8,217.00	10,243,006	20,898.00	26,357,620	33,004.80	42,645,952	16,336.80	22,989,010	16,275.60	23,380,868	12,474.00	19,570,316	9,136.80	14,209,332	18,415.80	29,359,309	2,694.60	4,076,227		
小計	388,452.80	501,356,984	46,208.77	51,001,064	41,419.40	51,029,941	18,251.95	21,381,159	25,150.68	25,172,838	41,876.20	53,062,985	51,741.60	69,372,928	29,330.40	41,829,810	29,711.20	42,843,699	34,049.10	53,028,744	25,542.80	26,765,324	32,596.60	47,736,605	12,574.10	18,131,887		
冷凍 その他くろ	静岡県	69.00	14,526											24.00	28,348													
	東京	8,009.00	17,839,038	1,146.00	2,419,830	633.00	1,328,292	306.00	616,454	480.00	992,880	438.00	991,304	738.00	1,473,254	950.00	2,009,963	861.00	2,080,886	1,674.00	4,262,417	87.00	244,436	285.00	540,224	411.00	879,158	
	愛知	5,192.90	10,591,584	773.80	1,381,724	298.40	80,474	189.00	378,944	581.00	1,304,730	322.50	653,624	468.00	1,039,920	381.00	629,644	632.00	1,105,440	618.00	1,363,320	192.00	376,740	226.00	536,256	501.00	1,120,768	
	三重	1,061.70	2,681,750	2.00	21,000							162.00	362,880	90.00	177,554	396.00	986,580			145.70	488,616			225.00	468,720			
	小計	14,332.60	31,257,898	1,921.80	3,822,554	931.40	1,928,766	495.00	995,398	1,259.00	2,746,484	850.50	1,821,328	1,247.00	2,690,728	1,751.00	3,754,475	1,493.00	3,186,326	2,446.70	6,145,537	279.00	621,176	746.20	1,545,200	912.00	1,999,926	
冷凍 あまえび	静岡県	1,568.15	2,407,741			5.70	14,364	3.45	6,037			180.00	154,980	36.00	9,184	24.00	6,123	36.00	9,185	24.00	12,600	47.00	11,991	48.00	51,483	1,164.00	2,131,794	
	宮城	2,490.60	5,450,875	124.80	539,873	185.20	807,842	157.00	716,094	339.40	444,270	399.60	506,890	75.60	189,654	59.40	147,131	75.60	193,342	135.00	340,192	86.40	221,406	124.20	314,995	728.40	1,029,786	
	千葉	88.50	122,564	60.00	81,522							5.85	4,504							0.15	6,614			22.50	29,924			
	東京	56,191.51	63,659,466	3,960.00	4,451,636	4,100.00	4,735,762	2,589.10	2,912,495	3,225.00	3,483,229	4,231.00	4,161,520	3,941.00	4,713,404	5,285.50	6,376,064	5,721.55	7,508,769	10,631.36	11,719,168	3,861.00	5,147,481	5,426.00	4,861,750	3,220.00	3,588,188	
	神奈川	8,722.00	925,890											8,772.00	925,890													
	愛知	2,703.00	3,289,778	12.00	17,010	347.00	489,192	162.00	158,502	146.00	200,754	574.00	735,358	339.00	379,256			12.00	17,010	478.00	575,294	252.00	476,280	160.00	90,868	221.00	150,254	
	三重	21,781.95	46,030,560	1,814.55	3,417,980	1,841.80	3,629,482	1,358.20	2,810,090	1,980.40	2,761,461	2,140.80	4,768,728	1,401.00	3,289,962	1,732.20	3,838,292	2,091.40	4,015,154	4,606.40	9,							

数量 = k g  
金額 = 円(税込)

品名	産地名	合計		4月		5月		6月		7月		8月		9月		10月		11月		12月		1月		2月		3月					
		数量	金額	数量	金額	数量	金額	数量	金額	数量	金額	数量	金額	数量	金額	数量	金額	数量	金額	数量	金額	数量	金額	数量	金額	数量	金額	数量	金額		
冷凍	こらいか	宮城	528.00	1,663,200															36.00	113,400	492.00	1,549,800									
		千葉	80.00	147,000									80.00	147,000																	
		東京	6,724.00	16,664,300	78.20	1,341,896	24.40	214,304	1,833.00	1,636,212	48.00	237,404	41.20	817,632	180.20	968,442	564.00	1,332,450	972.00	2,391,060	2,208.00	5,628,680	341.00	932,820	300.00	810,600	134.00	352,800			
		愛知	4.00	24,570																4.00	24,570										
		鳥取	17.00	113,526																		17.00	113,526								
		その他	108,251.24	946,679,616			17,969.28	118,751,954	42,872.68	448,551,598	37,603.52	359,840,674					9,805.76	19,535,390													
		小計	115,676.24	965,462,312	90.20	1,375,916	17,993.68	118,966,258	44,705.68	450,187,810	37,663.52	360,112,098	121.20	964,632	9,985.96	20,503,832	576.00	1,366,470	1,032.00	2,538,480	2,733.00	7,350,596	341.00	932,820	300.00	810,600	134.00	352,800			
		静岡	15,783.00	24,184,950	1,518.00	2,288,548	1,504.00	2,071,228	1,352.00	1,862,384	1,296.00	1,997,940	1,136.00	2,064,930	1,014.00	1,699,214	1,160.00	1,683,884	1,264.00	1,951,738	1,657.00	3,149,282	1,222.00	1,738,064	1,296.00	1,542,030	1,364.00	2,165,728			
茨城	276.00	120,656	36.00	9,672														153.00	69,947	18.00	8,968	24.00	10,598		45.00	22,171					
東京	28,548.08	60,607,615	2,702.00	5,990,228	2,194.97	4,695,998	1,904.00	4,143,916	2,280.00	4,914,194	2,841.00	6,092,768	2,462.00	5,117,994	1,891.35	3,835,829	2,307.00	4,780,632	3,935.51	8,495,746	1,432.45	2,909,114	1,976.65	3,960,478	2,621.15	5,670,718					
愛知	766.00	1,096,200	98.00	142,170	50.00	68,250	108.00	142,380	30.00	40,950	90.00	170,100	30.00	40,950	40.00	54,600	40.00	54,600	90.00	122,850	30.00	40,950	50.00	68,250	110.00	150,150					
三重	1,790.00	1,899,932	120.00	120,742	140.00	150,144	180.00	198,444	210.00	221,544	190.00	200,544	170.00	187,944	100.00	106,570	150.00	157,500	230.00	241,500	80.00	84,000	110.00	115,500	110.00	115,500					
大阪	182.00	192,462			32.00	31,290					30.00	50,400			10.00	12,600			20.00	6,718			10.00	11,550		10.00	11,550				
徳島	210.00	246,918																													
福岡	60.00	22,050					60.00	22,050																							
小計	47,615.08	88,370,783	4,474.00	8,520,760	3,920.97	7,016,910	3,604.00	6,369,174	3,846.00	7,225,028	4,307.00	8,582,732	3,676.00	7,046,102	3,201.35	5,693,483	3,781.00	6,958,434	6,085.51	12,086,023	2,912.45	4,936,816	3,516.65	5,755,404	4,290.15	8,179,917					
冷凍	あおりいか	静岡	1,629.00	1,452,190	366.00	326,643	267.00	238,283	168.00	149,929	183.00	163,316	117.00	104,411	117.00	104,411	117.00	104,411	108.00	94,803	84.00	74,957	51.00	45,510							
東京	2,177.00	4,345,876	168.00	352,848	194.00	410,652	150.00	316,050	118.00	255,780	164.00	353,954	110.00	238,350	154.00	327,704	158.00	339,150	110.00	219,450	318.00	649,634	50.00	112,958	483.00	769,710					
小計	3,806.00	5,798,066	534.00	679,491	461.00	648,935	318.00	465,979	286.00	405,706	347.00	517,270	227.00	342,761	271.00	432,116	266.00	433,953	194.00	294,407	369.00	619,264	50.00	112,958	483.00	769,710					
冷凍	やうりいか	静岡	13,605.35	11,868,555	1,350.20	1,103,253	1,290.75	1,142,144	1,385.60	969,936	1,076.80	898,411	1,020.00	998,348	954.00	810,262	816.80	808,193	718.00	644,344	769.00	1,130,629	714.00	602,292	1,050.20	933,994	2,460.00	1,826,749			
茨城	294.00	231,142	204.00	169,574			12.00	9,974	48.00	39,898					12.00	104															
東京	1,034.00	1,037,120	33.00	69,296																											
岐阜	15.00	8,662																													
愛知	138.40	239,820					7.20	12,600			31.20	52,920			53.60	92,820			15.20	27,300			7.20	13,860	8.00	13,440	8.00	13,440			
三重	1,430.00	1,274,504	20.00	17,324	130.00	114,966	80.00	71,394	150.00	133,342	180.00	160,116	110.00	98,164	80.00	71,394	100.00	89,244	180.00	161,268	90.00	80,322	150.00	134,180	160.00	142,790					
大阪	8,995.80	10,041,285	835.00	947,512	705.00	834,014	680.00	781,200	1,013.00	1,237,780	1,365.00	1,512,578	815.00	858,463	640.00	668,840	652.80	710,222	940.00	1,053,558	300.00	297,931	490.00	510,093	560.00	629,094					
兵庫	1,114.00	334,026			8.00	5,460					124.00	55,920	120.00	480.00	44,100			80.00	35,280	100.00	44,100	76.00	37,548	50.00	22,050	76.00	37,548				
福岡	3,803.00	5,762,292	336.00	521,840	415.00	550,192	182.00	282,968	196.00	305,016	245.00	382,190	168.00	264,592	238.00	370,642	217.00	339,144	672.00	1,022,166	384.00	542,314	385.00	595,864	385.00	585,364					
小計	30,429.55	30,797,406	2,778.20	2,828,799	2,548.75	2,646,776	2,346.80	2,128,072	2,515.00	2,667,367	3,061.60	3,277,826	2,457.00	2,442,493	2,649.00	2,433,777	1,777.80	1,826,108	2,928.20	3,507,841	1,552.00	1,573,847	2,133.20	2,209,621	3,682.00	3,255,239					
冷凍	するめいか	静岡	1,374.68	180,687	18.00	17,004	14.00	14,770	18.00	17,478	13.98	15,842	577.44	199.44	98,455	433.44	211,179			11.28	16,312	14.28	19,305	21.28	27,864	24.60	30,204				
北海道	326.30	172,234	240.00	103,530	50.00	25,200																									
青森	440.00	424,494	228.00	223,524	58.00	55,860																									
宮城	591.00	610,792	78.00	70,160			109.82	196,711	268.18	228,537	54.00	34,020																			
茨城	20,094.00	17,343,098	1,839.00	1,595,947	1,509.00	1,329,574	1,569.00	1,379,817	1,665.00	1,461,603	1,896.00	1,630,145	1,677.00	1,429,365	1,737.00	1,500,607	1,527.00	1,327,589	1,494.00	1,217,591	1,431.00	1,232,170	1,632.00	1,386,015	2,118.00	1,852,675					
千葉	1,429.00	983,010	40.00	29,400	120.00	72,450			140.00	52,500	20.00	14,700	20.00	14,700	720.00	529,200	260.00	175,350													
東京	83,769.67	39,318,483	10,184.93	5,202,571	7,748.50	3,442,012	5,277.00	2,346,258	8,470.50	4,319,571	6,922.00	3,020,566	4,034.00	1,817,412	4,632.00	2,039,866	5,415.68	2,541,030	9,059.86	4,243,383	3,600.00	1,662,250	5,887.00	2,694,566	12,538.20	5,988,988					
神奈川	8,772.50	13,386,376	1,348.60	2,033,471	754.60	1,162,072	573.60	884,823	802.00	1,233,948	957.20	1,452,006	515.80	800,880	510.10	785,525	408.60	619,230	786.40	1,203,289	523.80	798,775	649.70	991,060	942.10	1,421,297					
新潟	30.00	15,434																													
岐阜	2,751.20	2,273,497	167.60	139,020	78.00	65,520	112.40	83,684	66.00	55,282	75.00	63,000	81.00	62,370	198.00	144,270	186.00	128,204	107.20	78,540	306.00	262,926	483.00	416,769	891.00	773,912					
愛知	16,328.00	11,722,767																													
大阪	293.40	122,481					253.40	108,318																							
長崎	1,186.00	879,500	8																												

数量 = k g  
金額 = 円(税込)

品名	産地名	合計		4月		5月		6月		7月		8月		9月		10月		11月		12月		1月		2月		3月		
		数量	金額	数量	金額	数量	金額	数量	金額	数量	金額	数量	金額	数量	金額	数量	金額	数量	金額	数量	金額	数量	金額	数量	金額	数量	金額	
冷凍	小計	42,546.80	91,518.996	1,146.00	1,945.334																							
	その他	44,056.80	94,682.164	1,276.00	2,197.852	140.00	272.994	90.00	175.868	90.00	175.870	80.00	156.446	11,683.20	19,921.141	100.00	196.344	120.00	240.442	200.00	420.206	1,980.00	3,608.324	5,385.60	9,424.800	22,352.00	56,619.397	
冷凍	あさり	22,924.50	12,515,678	2,453.00	1,319,304	1,440.00	823,910	600.00	347,540	750.00	423,670	1,250.00	766,492	1,340.00	725,012	1,290.00	705,796	1,570.00	840,512	600.00	345,224	1,510.00	805,595	6,200.00	3,176,448	3,921.50	2,236,175	
	愛知	10,718.00	5,859,526	1,300.00	687,628	1,220.00	604,890	1,070.00	583,894	1,790.00	967,510	660.00	376,416	879.00	479,998	709.00	401,900	250.00	140,586	1,330.00	749,476	270.00	155,914	170.00	98,694	1,070.00	612,620	
	三重	1,930.00	1,046,324																									
	その他	102,630.00	35,620,779							9,900.00	3,371,970	27,740.00	10,011,330	6,110.00	1,873,326	7,090.00	2,173,794	12,550.00	4,157,235	10,990.00	3,569,034	11,050.00	4,721,430	17,200.00	5,742,660		234,150	
冷凍	小計	138,202.50	55,042,307	3,753.00	2,006,932	2,660.00	1,428,800	1,670.00	931,434	12,440.00	4,763,150	29,650.00	11,154,238	8,329.00	3,078,336	9,189.00	3,333,990	14,770.00	5,348,333	13,330.00	4,889,484	13,100.00	5,828,889	23,890.00	9,195,776	5,421.50	3,082,945	
冷凍	はまぐり	150.00	153,290	20.00	17,848	10.00	8,400	10.00	8,924	10.00	8,924	10.00	8,924	10.00	8,924	20.00	17,850	10.00	10,000	10.00	8,924	20.00	28,348	20.00	28,348	50.00	54,072	
冷凍	小計	150.00	153,290	20.00	17,848	10.00	8,400	10.00	8,924	0.00	0	10.00	8,924	0.00	0	0.00	0	20.00	17,850	10.00	8,924	0.00	0	20.00	28,348	50.00	54,072	
冷凍	その他二枚貝	890.00	4,385,112	70.00	345,970	80.00	389,125	45.00	221,284	60.00	295,308	110.00	544,156	75.00	369,332	75.00	369,332	70.00	344,920	150.00	741,031	25.00	123,636	55.00	271,684	75.00	369,334	
	静岡	1,395.20	2,704,916	274.00	433,330	200.00	326,234	176.00	256,406	174.00	333,684	120.00	437,112	106.00	278,772	46.00	136,184	156.00	237,296	68.80	153,760	30.00	26,774	28.00	61,530	16.40	23,834	
	愛知	100.00	115,498	20.00	22,050					20.00	23,100									20.00	26,248							
	三重	30.00	23,624																			30.00	23,624					
	兵庫	8.00	13,104																			8.00	13,104					
	その他	4,980.00	2,697,408							4,980.00	2,697,408																	
冷凍	小計	7,403.20	9,939,662	364.00	801,350	280.00	715,359	221.00	477,690	5,234.00	3,349,500	230.00	981,268	181.00	648,104	161.00	549,616	226.00	582,216	246.80	934,143	85.00	174,034	83.00	333,214	91.40	393,168	
冷凍	むずく	9.50	16,159	9.50	16,159																							
	愛知	4,974.00	1,803,366	564.00	229,316	450.00	157,288	468.00	163,588	468.00	163,800	594.00	207,900	339.00	138,600	363.00	138,600	360.00	126,000	432.00	151,724	234.00	81,900	306.00	107,100	396.00	137,550	
冷凍	小計	4,983.50	1,819,525	573.50	245,475	450.00	157,288	468.00	163,588	468.00	163,800	594.00	207,900	339.00	138,600	363.00	138,600	360.00	126,000	432.00	151,724	234.00	81,900	306.00	107,100	396.00	137,550	
冷凍	その他食品	4,583.60	4,169,516	281.00	264,519	299.00	278,754	349.40	355,994	1,614.40	1,621,428	299.80	305,093	237.00	217,375	191.00	159,640	397.00	152,370	372.00	333,982	159.00	139,227	133.00	112,818	251.00	228,316	
	静岡	10.00	7,874												10.00	7,874												
	愛知	1,680.00	1,685,510	75.00	75,070	115.00	115,392	230.00	228,370	645.00	650,258	200.00	200,750	70.00	70,344	55.00	55,330	35.00	34,754	70.00	70,346	70.00	69,926	40.00	39,898	75.00	75,072	
冷凍	小計	6,273.60	5,862,900	356.00	339,589	414.00	394,146	579.40	584,364	2,259.40	2,271,686	499.80	505,843	307.00	287,719	256.00	222,844	432.00	187,124	442.00	404,328	229.00	209,153	173.00	152,716	326.00	303,388	
冷凍	計	9,181,768.00	10,710,784,436	794,313.42	707,464,421	791,084.93	1,002,441,292	614,155.89	993,013,136	766,350.56	1,164,628,512	743,166.97	774,066,771	713,036.33	758,349,720	698,253.20	790,053,077	805,385.93	860,339,792	1,268,454.95	1,642,862,730	556,469.66	562,583,606	621,975.02	622,673,963	809,121.14	832,307,416	

品名	産地名	合計		4月		5月		6月		7月		8月		9月		10月		11月		12月		1月		2月		3月								
		数量	金額	数量	金額	数量	金額	数量	金額	数量	金額	数量	金額	数量	金額	数量	金額	数量	金額	数量	金額	数量	金額	数量	金額	数量	金額	数量	金額					
		数量=k g 金額=円(税込)																																
塩蔵加工	なまこ	北海道	5.00	131,250					1.00	26,250	1.00	26,250									2.00	52,500							1.00	26,250				
		愛知	158.00	281,810	1.00	1,364															40.00	78,956	74.00	136,710	32.00	53,230	11.00	11,550						
小計		163.00	413,060	1.00	1,364	0.00	0	1.00	26,250	1.00	26,250	0.00	0	0.00	0	0.00	0	0.00	0	40.00	78,956	76.00	189,210	32.00	53,230	11.00	11,550	1.00	26,250					
塩蔵加工	かずの汁	静岡県	848.00	1,651,776																	848.00	1,651,776												
		北海道	24,866.50	133,919,075	61.20	1,041,914	78.80	719,564	51.20	511,350	89.40	664,754	143.20	1,506,644	206.72	1,218,563	601.72	3,270,503	4,154.08	31,109,856	19,207.18	91,843,653	105.00	883,784	58.00	536,130	110.00	612,360						
		青森	15.60	59,534	2.40	13,860							2.40	14,490								10.80	31,184											
		宮城	346.80	884,384	10.80	47,060	10.80	47,060					10.80	47,060								4.80	15,120	304.80	713,720	4.80	14,364							
		福島	46.80	140,174																		46.80	140,174											
		東京	2,465.18	10,688,970	4.80	80,010	7.20	117,180	3.60	52,920	3.60	60,480	7.20	118,440	1.20	21,420	64.46	276,388	128.20	957,600	2,199.80	8,613,512	37.20	263,300	6.72	8,820	1.20	18,900						
		神奈川	1,984.40	8,769,682	192.00	920,114	123.60	441,944	95.40	489,192	76.20	385,244	111.60	519,118	174.40	886,196	143.40	573,930	115.80	520,694	751.20	2,968,974	90.40	379,680	65.60	437,952	44.80	246,644						
		新潟	211.50	289,917	2.70	2,967	2.70	2,967			4.50	4,945	3.60	3,956	3.60	3,956	5.40	5,934	4.50	4,945	160.20	230,079	7.20	9,298	7.20	8,605	9.90	12,265						
		富山	159.00	603,854	24.00	91,980	36.00	141,750	6.00	22,050	30.00	116,550	30.00	116,550	9.00	30,554	6.00	23,940	6.00	12,600	6.00	23,940												
		岐阜	29.00	297,800																		25.20	257,984											
		愛知	2,454.00	3,650,886	162.00	143,632	60.00	72,446	174.00	194,560	30.00	36,220	36.00	43,464	66.00	79,688	102.00	121,584	72.00	85,360	1,450.00	2,588,554	48.00	57,956	218.00	183,956	36.00	43,466						
		大阪	121.20	455,910																		19.20	39,480	102.00	416,430									
		兵庫	27.60	539,280																		12.00	240,660											
		山口	159.80	425,407						1.20	23,940	1.20	25,200	1.20	23,940	2.40	47,880	6.00	110,880	3.60	66,780			159.80	425,407									
		小計		33,735.38	162,376,649	459.90	2,341,537	319.10	1,542,911	331.40	1,294,012	245.70	1,340,453	335.40	2,348,618	466.92	2,326,057	928.98	4,383,159	4,508.18	32,812,435	25,283.78	110,146,407	292.60	1,708,382	355.52	1,175,463	207.90	957,575					
塩蔵加工	すじこ	北海道	568.70	2,294,980																	568.70	2,294,980												
		青森	1,119.20	3,053,795	40.00	50,400	40.00	50,400	22.40	39,690	30.00	37,800	30.00	37,800	20.00	25,200	60.00	152,458	262.40	923,680	505.20	1,502,947	79.20	197,198	20.00	24,148	10.00	12,074						
		岩手	171.20	659,708																	147.00	561,956												
		宮城	940.00	2,985,978																	75.00	235,304	279.00	1,658,733	33.00	97,964								
		秋田	532.70	1,972,043																		163.20	634,638	232.90	853,525	136.60	483,880							
		山形	60.00	224,278																		36.00	134,188	18.00	66,150	6.00	23,940							
		東京	998.20	5,145,702	58.00	298,410	36.00	114,534	6.00	85,050	6.00	85,050	80.20	415,798	184.20	819,312	242.00	1,132,316	297.00	1,179,424	46.00	652,050			22.80	187,740	20.00	176,400						
		愛知	21.00	76,544																		3.00	10,394	12.00	44,100	6.00	22,050							
		小計		4,411.00	16,413,928	98.00	348,810	76.00	164,934	28.40	124,740	36.00	122,850	374.20	1,407,100	865.30	3,354,703	1,389.90	4,952,128	747.00	2,750,716	591.20	2,373,187	89.20	257,048	42.80	211,888	73.00	344,924					
		塩蔵加工	いくら	静岡県	117.40	445,567	5.00	29,400	32.40	29,767													80.00	386,400										
				北海道	9,253.00	60,151,140	276.60	1,854,245	382.00	2,743,860	295.60	2,041,304	114.00	921,900	454.00	2,946,720	230.00	1,798,177	250.00	1,855,612	1,165.40	7,264,696	4,464.40	27,991,002	563.20	3,285,450	501.80	3,361,994	556.00	4,086,180				
				青森	196.00	4,746,944	60.00	1,652,804	72.00	1,984,500	10.80	311,850	6.00	173,250	18.00	503,370	1.20	34,650	24.00	78,120														
				岩手	2,807.10	1,808,572	532.80	158,760	518.40	52,920	1,562.40	211,680												25.10	171,622	7.20	52,920							
				宮城	337.00	959,804																		27.00	100,380	144.00	454,860	166.00	404,564					
				秋田	9.20	19,320																												
山形	168.00			394,800																		16.00	58,800	16.00	12,600	3.20	6,720							
千葉	12.00			37,170																														
東京	17,546.30			170,153,788	1,705.40	10,414,502	1,712.40	12,489,218	1,281.40	8,935,126	1,216.60	14,332,797	1,118.50	12,370,407	1,486.50	11,482,530	1,158.60	10,779,290	2,278.25	29,447,497	3,766.05	41,245,544	708.00	5,639,646	491.20	6,876,271	623.40	6,140,960						
愛知	914.60			1,753,139	14.40	33,074	60.00	66,148	12.00	14,174	12.00	14,174	12.00	14,174	12.00	14,174	12.00	14,174	163.20	196,682	597.80	1,354,425	7.20	17,766										
大阪	1,799.60			3,678,990	96.80	247,590	9.60	106,470	692.370	51,600	163,800	76.40	242,340	56.40	210,420	140.40	351,540	155.60	328,020	193.20	468,300	26.00	140,070			88.80	187,740	287.20	540,330					
山口	12.00			69,300			6.00	34,650																										
福岡	19,455.20			25,073,771	2,100.40	2,423,344	1,458.40	1,885,323	1,373.60	1,722,710	1,579.20	1,939,937	1,224.80	1,808,473	1,423.20	1,856,038	1,724.40	2,193,361	1,791.60	2,227,082	2,608.40	3,681,808	1,105.60	1,530,041	1,565.60	1,845,636	1,500.00	1,960,018						
小計				52,627.40	269,292,305	4,791.40	16,813,719	4,251.20	19,392,856	5,153.40	13,929,214	2,979.40	17,545,858	2,930.10	18,028,494	3,249.40	15,653,817	3,476.60	15,838,677	5,749.25	39,967,661	11,965.85	76,261,479	2,428.40	10,727,213	2,654.60	12,324,561	2,997.80	12,808,756					
塩蔵加工	たらこ			静岡県	16.32	17,136																												
		北海道	6,838.60	9,558,809	494.00	689,461	384.00	524,170	508.00	717,504	470.00	609,000	534.00	691,904	598.00	828,660	620.00	895,230	681.50	941,838	751.60	1,226,838	661.00	871,078	561.50	756,576	575.00	807,450						
		宮城	38.00	5,880																														
		秋田	36.00	37,800		</																												

数量 = k g  
金額 = 円(税込)

品名	産地名	合計		4月		5月		6月		7月		8月		9月		10月		11月		12月		1月		2月		3月			
		数量	金額	数量	金額	数量	金額	数量	金額	数量	金額	数量	金額	数量	金額	数量	金額	数量	金額	数量	金額	数量	金額	数量	金額	数量	金額	数量	金額
神奈川		2,627.56	6,037,743	192.50	465,163	190.08	456,647	195.40	498,329	427.28	794,350	255.00	616,404	196.66	465,294	225.44	538,452	216.36	520,594	200.40	487,849	166.08	374,068	168.24	377,627	194.12	442,966		
新潟		174.76	260,267	6.00	9,320	8.40	13,048	6.00	9,320	5.40	8,388	4.20	6,524	56.40	56,588	4.20	6,524	5.40	8,388	39.96	47,196	5.40	8,388	6.00	9,320	27.40	37,263		
大阪		1,362.74	764,736	69.12	46,872	23.04	15,624	11.52	7,812	37.92	39,060	272.66	147,840	61.28	38,808	140.96	73,626	182.64	95,004	209.12	104,832	72.56	42,336	99.04	53,634	182.88	99,288		
兵庫		120.00	151,200	12.00	15,120	12.00	15,120	12.00	15,120	12.00	15,120	12.00	15,120	12.00	15,120	12.00	15,120	12.00	15,120	12.00	15,120	12.00	15,120	12.00	15,120	12.00	15,120	12.00	15,120
山口		23.68	20,664	7.68	5,544					16.00	15,120																		
小計		84,489.71	102,324,942	6,998.47	8,368,508	7,117.97	8,470,344	8,178.84	10,879,618	7,026.92	8,407,103	7,944.80	9,235,782	7,221.82	8,423,576	6,757.66	7,970,977	6,667.73	8,660,931	10,196.67	12,325,327	4,591.34	5,518,562	5,376.52	6,408,175	6,410.97	7,656,039		
塩蔵加工	開干	795,671.28	414,878,025	70,856.32	33,985,480	101,282.00	35,722,239	78,705.60	35,827,403	65,652.10	32,917,354	60,974.30	32,321,033	54,791.20	30,543,184	61,801.65	33,073,242	57,653.98	32,723,906	62,089.22	37,879,835	54,868.54	32,670,909	60,236.25	36,445,132	66,960.12	41,168,308		
	静岡	1,245.25	1,521,583	86.50	93,240	40.00	75,651	87.00	140,490	40.00	52,500	107.00	119,700	318.00	337,050	38.00	55,650	59.00	81,480	44.80	54,474	51.00	82,124	51.00	82,124	58.45	76,230		
	北海道	1,488.26	2,094,732	11.28	37,327	25.80	52,761	12.76	108,201	1.48	75,914	22.08	43,468	11.16	29,767	23.42	214,985	27.48	242,444	349.00	289,745	183.80	265,858	368.40	292,634	451.60	441,628		
	青森	5.60	9,702																										
	岩手	1,311.62	1,008,440	57.80	44,896	12.00	15,120	37.20	33,576			282.00	351,476	522.00	160,638	194.00	200,738	25.00	23,100	10.00	9,240	10.00	4,200	28.32	38,556	133.30	126,900		
	宮城	250.00	94,710					250.00	94,710																				
	山形	6,209.20	8,813,001	714.60	837,822	322.00	416,954	559.20	673,470	410.80	563,492	411.00	569,834	242.20	368,486	525.40	644,919	434.40	614,436	484.60	814,345	395.20	686,409	826.00	1,264,190	883.80	1,358,644		
	茨城	71,532.10	67,902,249	11,036.00	8,895,176	8,110.60	7,000,205	5,442.00	5,103,576	6,367.60	6,012,948	6,088.80	5,922,735	5,850.20	5,594,585	3,912.30	3,779,171	5,142.20	4,801,567	4,934.90	5,017,336	4,627.30	4,869,719	5,174.10	5,446,502	4,846.10	5,458,729		
	千葉	30,848.44	29,470,920	3,149.60	2,563,983	2,665.20	2,499,400	3,769.60	3,548,886	2,420.60	2,482,576	3,681.60	3,441,570	2,091.20	2,080,614	2,373.60	2,388,840	2,459.80	2,414,093	2,107.80	1,993,378	1,794.00	1,779,886	2,248.04	2,051,246	2,087.40	2,226,448		
	東京	33,316.19	22,991,616	2,406.85	1,992,430	3,309.62	2,681,016	3,753.40	2,771,443	1,342.60	1,225,450	1,497.60	1,292,153	4,053.78	2,039,361	4,455.80	2,689,129	4,306.90	2,618,095	2,163.50	1,350,017	1,872.44	1,608,642	1,697.70	1,292,479	2,456.00	1,431,401		
	神奈川	464.00	488,880	113.400	113,400			80.00	87,360			152.00	24.00	25,620															
	新潟	555.00	567,891									93.00	109,514	462.00	458,377														
	岐阜	516.00	1,313,298	24.00	57,960	72.00	183,708			60.00	153,090			60.00	153,090	60.00	153,090	120.00	306,180					60.00	153,090	60.00	153,090		
	愛知	944.60	741,447	46.00	36,644	19.20	24,192	96.80	66,632	104.00	54,600	124.80	125,609	2.00	892			113.00	103,004	144.00	79,380	95.00	36,588	17.80	41,706	182.00	228,328		
	大阪	327.30	259,014																										
	兵庫	512.00	546,420	64.00	67,200	56.00	58,800	80.00	84,000	40.00	42,000	40.00	42,000	32.00	33,600	16.00	16,800	32.00	33,600	16.00	16,800	24.00	25,200	32.00	33,600	80.00	92,820		
	島根	4,936.70	3,687,639	838.10	834,407	408.00	407,580	1,406.60	508,292	500.80	419,832	20.00	6,300	144.00	149,184	86.40	88,452	180.40	160,038	9.60	9,324			445.20	406,538	897.60	937,692		
	山口	6,033.00	6,225,338	1,303.20	1,175,574	201.60	243,800	432.00	494,606	410.40	468,904	481.20	440,900	252.80	284,944	273.60	312,788	439.20	504,436	309.60	355,504			396.00	442,066	1,137.60	1,110,560		
	香川	6.00	5,040																										
	福岡	64.40	85,417	8.00	9,660	16.00	19,320			40.40	56,437																		
	佐賀	31,248.45	7,527,446	3,173.30	851,234	4,568.00	913,848	3,276.00	661,112	2,940.00	585,764	2,710.00	557,772	1,665.20	406,492	2,631.20	637,756	5,380.35	1,303,288	2,205.60	597,066	1,087.80	405,820	1,187.40	446,498	423.60	160,796		
	長崎	102.00	127,793	6.00	7,150	36.00	42,902																						
小計		987,587.39	570,360,601	93,901.55	51,603,583	121,232.02	50,212,836	97,988.16	50,003,757	80,482.78	45,278,021	76,557.38	45,369,684	70,437.74	42,487,174	76,598.87	44,617,141	76,328.71	45,799,887	75,002.82	48,599,630	65,398.88	42,849,771	73,515.41	49,114,647	80,143.07	54,424,470		
塩蔵加工	燻製	112.00	93,660																										
	静岡	261.00	399,436	240.00	325,836	5.60	21,420	4.20	16,062			2.80	10,708	1.40	4,410														
	北海道	3,532.87	6,151,586	177.50	177,500	930.61	1,279,861	558.30	787,418	562.30	771,903	199.00	364,607	83.38	210,469	82.84	226,930	123.65	274,019	591.95	1,272,928	69.40	210,944	61.53	175,328	92.41	220,451		
	東京	5,840.00	10,271,746	170.00	303,450	210.00	372,644	320.00	484,468	840.00	1,343,596	1,090.00	1,945,858	230.00	410,024	760.00	1,150,818	960.00	1,851,148	450.00	851,548	130.00	245,700	300.00	567,000	380.00	745,492		
	愛知	2,426.88	2,743,020	252.00	294,840	456.00	495,810	96.00	104,580	120.00	131,670	72.00	76,230	252.00	282,870	120.00	136,000	120.00	136,000	470.88	517,230	150.00	195,930	156.00	171,990	180.00	234,360		
	大阪	4,060.00	6,028,675	1,310.00	1,552,230	260.00	308,216			330.00	418,389			540.00	913,761	250.00	444,181	190.00	294,524	270.00	481,950	120.00	205,800	770.00	1,373,924	20.00	35,700		
小計		16,232.75	25,688,123	2,149.50	2,833,084	1,862.21	2,477,951	978.50	1,391,898	1,498.30	2,220,079	1,753.80	2,878,792	926.78	1,614,894	1,451.84	2,211,899	1,393.65	2,553,251	1,782.83	3,123,656	475.40	858,374	1,287.53	2,288,242	672.41	1,326,003		
塩蔵加工	塩干	10,331.50	42,584,961	1,012.50	6,006,938	2,145.70	5,998,790	1,025.10	3,393,480	1,119.40	3,698,041	741.00	2,679,764	656.70	2,175,403	628.60	2,878,466	668.70	3,179,637	905.90	3,685,661	341.40	2,224,304	439.30	2,212,071	647.20	4,452,406		
	北海道	5,710.20	4,434,957	157.60	168,966	57.60	78,120	52.40	101,156	119.20	117,054	384.00	555,231	2,112.80	893,110	1,312.20	892,746	196.00	226,220	390.00	544,370	186.40	164,052	194.40	300,026	547.60	793,506		
	青森	77,119.80	64,872,673	6,559.60	5,737,082	6,189.20	5,114,876	5,520.40	4,532,376	6,274.60	4,933,737	6,667.00	5,658,555	6,513.20	5,300,746	6,846.80	5,526,687	6											

品名	産地名	合計		4月		5月		6月		7月		8月		9月		10月		11月		12月		1月		2月		3月			
		数量	金額	数量	金額	数量	金額	数量	金額	数量	金額	数量	金額	数量	金額	数量	金額	数量	金額	数量	金額	数量	金額	数量	金額	数量	金額	数量	金額
		数量	金額	数量	金額	数量	金額	数量	金額	数量	金額	数量	金額	数量	金額	数量	金額	数量	金額	数量	金額	数量	金額	数量	金額	数量	金額	数量	金額
塩蔵加工 揚物	小計	389,641.42	535,048,785	53,587.20	64,987,201	80,338.48	77,064,495	37,602.17	39,220,324	24,458.52	30,009,149	24,225.21	38,985,711	21,823.16	39,151,977	38,855.61	55,776,034	24,157.27	44,172,343	29,101.58	45,828,347	17,896.58	30,081,509	17,755.48	29,269,023	19,840.16	40,512,672		
	静岡	321,061.03	75,923,646	13,879.03	5,437,952	15,349.46	6,079,070	12,342.96	5,019,115	11,299.32	4,313,893	25,213.00	5,036,870	33,085.97	8,587,831	53,576.18	8,587,839	38,085.67	7,879,386	33,385.82	7,360,293	34,247.64	7,589,795	28,306.06	7,013,824	21,781.94	6,224,578		
	宮城	117,499.59	69,585,981	7,600.31	5,457,844	6,936.13	5,004,928	7,351.55	5,429,397	7,662.56	5,321,621	15,989.86	5,387,446	16,954.00	5,930,278	14,056.24	5,991,736	9,696.66	7,012,677	7,752.12	6,192,015	7,502.70	5,972,555	7,525.52	5,567,907	8,471.94	6,317,577		
	福島	480.00	349,602	48.00	35,807	34.474	25,834	34.00	25,834	54.00	39,516	46.00	33,781	26.00	19,986	62.00	43,525	56.00	40,471	46.00	30,874	22.00	16,301	12.00	8,376	28.00	20,857		
	東京	35,124.08	37,172,544	1,983.00	2,208,229	2,048.24	2,422,050	4,368.00	4,239,165	2,898.00	2,982,627	2,330.24	2,948,162	2,643.76	2,959,038	3,458.80	3,598,822	3,458.60	3,337,868	3,470.00	3,933,839	3,293.00	2,874,487	3,208.40	3,195,646	1,964.04	2,472,611		
	神奈川	278.42	130,029	5.00	6,090	16.00	2,436	11.52	2,016	168.60	210,662	26.40	32,986	8.40	10,766	23.10	22,805	6.30	8,379	6.30	6,563	3.90	4,423	2.90	2,903	6.00	4,232		
	新潟	48,737.98	23,197,603	2,616.00	1,676,283	2,147.00	1,418,406	2,882.00	1,332,611	2,085.00	1,053,761	4,192.00	882,873	7,417.00	1,286,327	12,741.00	2,591,642	3,720.18	2,553,221	2,466.20	2,427,932	3,156.00	2,901,037	2,775.80	2,727,074	2,539.80	2,346,436		
	富山	108.80	181,440																										
	石川	48,353.66	20,206,417	3,807.00	2,179,272	2,969.80	1,387,587	5,200.80	2,146,051	1,875.00	995,619	1,209.60	703,887	5,615.60	1,969,297	11,934.80	1,657,235	6,066.60	2,237,245	2,176.88	1,685,278	1,861.78	1,265,144	1,995.80	1,461,486	3,640.00	2,418,313		
	岐阜	182.00	153,284	18.00	15,180	8.00	6,760	21.00	17,700	8.00	6,760	25.00	22,924	16.00	13,006	15.00	12,418	25.00	21,080	8.00	6,760	16.00	13,520	13.00	10,728	9.00	7,348		
	愛知	357,055.40	323,479,957	14,912.30	21,061,479	18,812.70	18,771,923	17,702.30	18,006,056	20,056.20	18,272,992	49,692.20	22,855,889	55,471.70	23,959,970	74,997.20	31,273,530	35,021.50	36,204,554	19,358.70	50,149,969	17,989.50	32,192,501	16,734.30	25,265,332	16,306.80	25,465,762		
	三重	2,386.40	726,299	288.00	81,888	188.00	65,760	263.00	74,798	62.00	62,010	340.00	75,144	169.40	60,183	216.00	68,339	162.00	55,177	141.00	54,134	82.00	38,735	111.00	38,515	163.00	51,616		
	京都	61,289.60	43,095,428	5,289.70	3,689,328	5,009.30	3,465,968	5,177.00	3,614,736	4,826.30	3,350,941	4,383,968	3,079,150	4,783.30	3,376,521	5,279.00	3,729,490	5,356.70	3,750,407	5,723.50	4,082,180	5,120.50	3,636,276	5,094.10	3,598,997	5,246.70	3,721,434		
	大阪	79.17	44,883																										
	兵庫	13,445.20	4,657,734	660.00	380,177	528.00	287,725	528.00	291,978	710.00	370,673	1,334.00	236,567	3,420.00	436,399	3,468.00	562,447	876.00	488,540	476.40	397,904	515.60	423,243	477.40	380,165	451.80	401,916		
	鳥取	244.86	216,814																										
	島根	36.00	10,394																										
	岡山	10,217.20	5,301,871	877.00	610,192	901.20	609,660	632.60	425,221	460.80	305,615	1,489.60	591,724	1,269.20	300,381	2,050.00	334,524	872.00	578,033	508.80	475,800	337.80	300,124	387.40	365,197	430.80	405,400		
	広島	3.00	2,677																										
	山口	111.80	103,890	29.00	29,860	1.00	1,322	4.00	5,288	3.00	3,966	2.00	2,644	4.00	5,288	3.00	3,966	3.00	3,966	4.00	5,288	3.00	3,966	2.00	2,644	53.80	35,692		
愛媛	0.00	0																											
福岡	4.80	1,638																											
長崎	7,466.20	7,299,097	548.30	577,287	535.70	574,038	689.60	593,145	487.20	405,675	396.60	392,132	383.60	395,039	553.40	565,834	998.30	923,820	683.80	688,016	637.30	641,519	715.40	705,172	837.00	837,420			
大分	1.60	9,240																											
鹿児島	364.50	387,350																											
小計	1,024,531.29	612,417,818	52,560.64	43,446,669	55,753.87	40,357,551	57,214.83	41,232,461	52,884.00	37,700,772	106,674.30	42,282,917	131,775.91	46,103,510	182,488.84	59,127,228	104,420.83	65,122,040	76,258.45	77,588,726	74,788.72	57,973,626	67,361.08	50,343,966	62,349.82	51,138,352			
塩蔵加工 はんぺん	静岡	234,107.06	61,318,331	9,819.66	4,378,455	14,821.60	4,797,718	10,621.90	4,034,039	9,900.40	3,657,889	15,752.30	4,501,092	22,908.80	4,425,382	23,839.60	5,488,797	24,887.50	6,642,867	25,478.10	6,046,396	29,541.20	5,816,481	21,555.10	5,671,865	24,980.90	5,857,350		
	宮城	2.00	630																										
	東京	8,928.94	5,036,783	691.20	424,186	735.76	417,762	853.76	446,744	649.76	378,072	631.52	375,258	842.00	432,325	942.80	490,649	915.76	520,136	702.00	395,208	554.00	317,410	643.76	377,660	766.62	461,373		
	神奈川	167.00	274,462	20.50	29,046	7.50	15,347	4.00	8,185	43.00	33,438	3.00	6,138	5.50	11,255	10.00	20,465	17.00	34,792	14.50	29,835	17.00	34,796	16.00	32,749	9.00	18,416		
	新潟	7,785.40	1,444,078	239.00	173,068	62.00	50,937	83.00	70,549	236.00	173,062	3,303.00	216,500	1,695.00	140,352	1,322.00	115,383	263.40	67,381	85.80	69,382	71.40	54,754	66.80	53,022	358.00	259,688		
	愛知	7,980.30	2,607,280	328.40	155,741	647.50	143,385	807.20	109,602	917.40	98,085	691.50	52,512	989.80	117,061	858.90	631,200	380,317	744.70	474,146	573.40	443.00	269,948	347.30	256,740				
	大阪	8.00	3,780																										
	小計	258,978.70	70,685,344	11,106.76	5,164,276	16,274.36	5,425,149	12,369.86	4,669,119	11,746.56	4,340,546	20,383.32	5,152,130	26,441.10	5,126,375	26,973.30	6,390,818	26,714.86	7,645,493	27,025.10	7,014,967	30,757.00	6,597,660	22,724.66	6,405,244	26,461.82	6,753,567		
	塩蔵加工 練製品	静岡	394,289.64	230,527,382	16,593.00	17,586,817	17,085.65	18,677,088	13,713.95	15,119,409	16,463.25	15,534,328	38,887.10	10,288,334	26,755.50	9,513,560	34,504.15	12,929,055	39,553.60	14,180,401	91,692.04	80,088,039	32,269.00	12,513,691	36,558.40	11,999,142	30,214.00	12,927,518	
		北海道	1,344.20	1,418,774	30.00	47,250	30.00	47,250	30.00	47,250	30.00	47,250	60.00	94,500	360.00	30,240	183,770	179.40	183,770	179.40	183,770	179.40	183,770	179.40	183,770	179.40	183,770	179.40	183,770
		青森	13,113.60	1,738,613	1,225.20	161,307	1,196.80	153,928	1,102.40	139,524	1,112.00	143,808	1,062.40	134,848	1,084.00	149,142	1,040.40	141,560	1,234.40	1,057.60	1,358,618	907.20	1,270,008	894.40	129,548	1,196.80	1,196,808		
		宮城	35,124.30	22,727,306	3,658.45	2,825,044	2,974.65	1,759,774	2,937.70	2,170,476	3,045.54	1,791,549	4,008.55	1,341,889	4,609.25	2,046,597	3,215.00	1,443,826	2,779.00	2,040,084	1,857.60	1,388,509	1,997.65	1,591,847	1,878.20	1,486,679	2,562.75	2,269,532	
		秋田	835.40																										



数量 = k g  
金額 = 円(税込)

Table with columns for Product Name (品名), Origin (産地名), and monthly sales data (数量, 金額) from April to March. The table is organized into sections for different product categories like 塩蔵加工 (Salted) and 味噌加工 (Miso), with sub-sections for specific products like 味噌 (Miso) and 味噌加工 (Miso Processing). Each row represents a product and its monthly performance across 20 years.



