

市場年報

平成 25 年度分

○ 青果部

- 1 種別取扱高 本年の概要
- 2 種別月別取扱高
- 3 委託・買付別種別取扱高
- 4 県内・県外別種別取扱高
- 5 都道府県別種別取扱高
- 6 品目別取扱数量順位表
- 7 品目別取扱金額順位表
- 8 年度別取扱高表
- 9 産地別月別取扱高 (野菜)
産地別月別取扱高 (果実)
産地別月別取扱高 (その他)
- 10 産地別取扱高順位表
- 11 品目産地別月別取扱高

浜松市中央卸売市場

1 種別取扱高 (平成25年度分)

数量=kg
金額=円(税込)

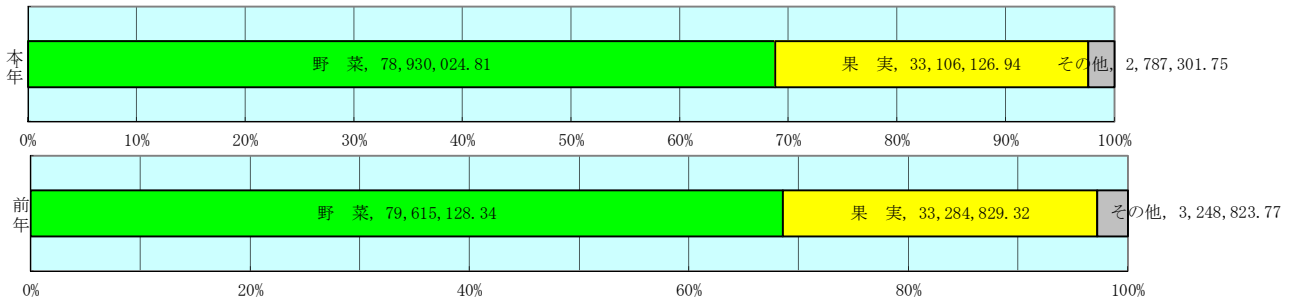
種別	本年度取扱高				一日平均取扱高	
	数量	金額	平均単価	数量	金額	
野菜	78,930,024.81	68.7 %	16,668,256,610	60.1 %	211	295,618.07
果実	33,106,126.94	28.8 %	10,424,766,535	37.6 %	315	123,992.98
その他	2,787,301.75	2.5 %	661,299,918	2.3 %	237	10,439.33
合計	114,823,453.50	100 %	27,754,323,063	100 %	242	430,050.38

青果部開市日：267日

種別	前年度取扱高及び対比			
	数量	金額	対比率	対比率
野菜	79,615,128.34	15,669,839,287	99.1 %	106.4 %
果実	33,284,829.32	10,106,470,139	99.5 %	103.1 %
その他	3,248,823.77	734,971,435	85.8 %	90.0 %
合計	116,148,781.43	26,511,280,861	98.9 %	104.7 %

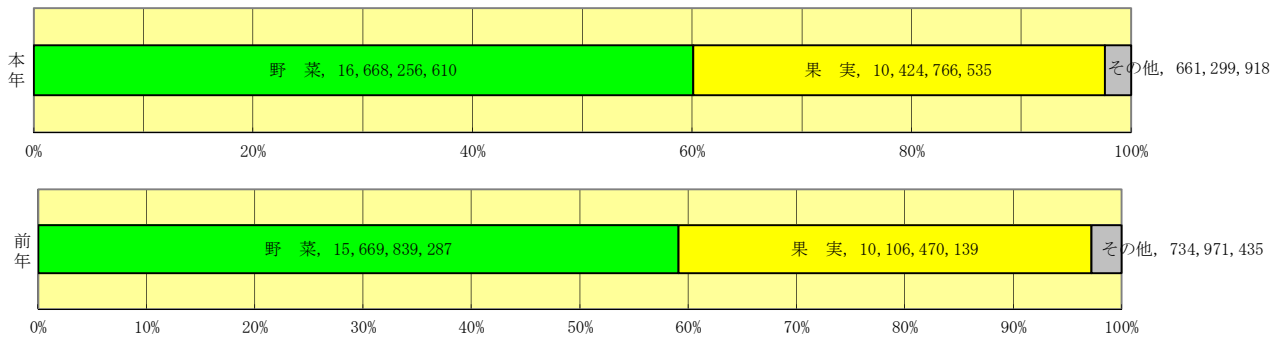
対前年度比較(数量=kg)

前年度を100%として



対前年度比較(金額=円(税込))

前年度を100%として



編集方法

この市場年報は、浜松市中央卸売市場において、当該年度中に取引された生鮮食料品(青果部・水産物部)に関し、卸売業者が浜松市中央卸売市場業務条例等の定めるところにより提出した各種報告書に基づいて作成しました。

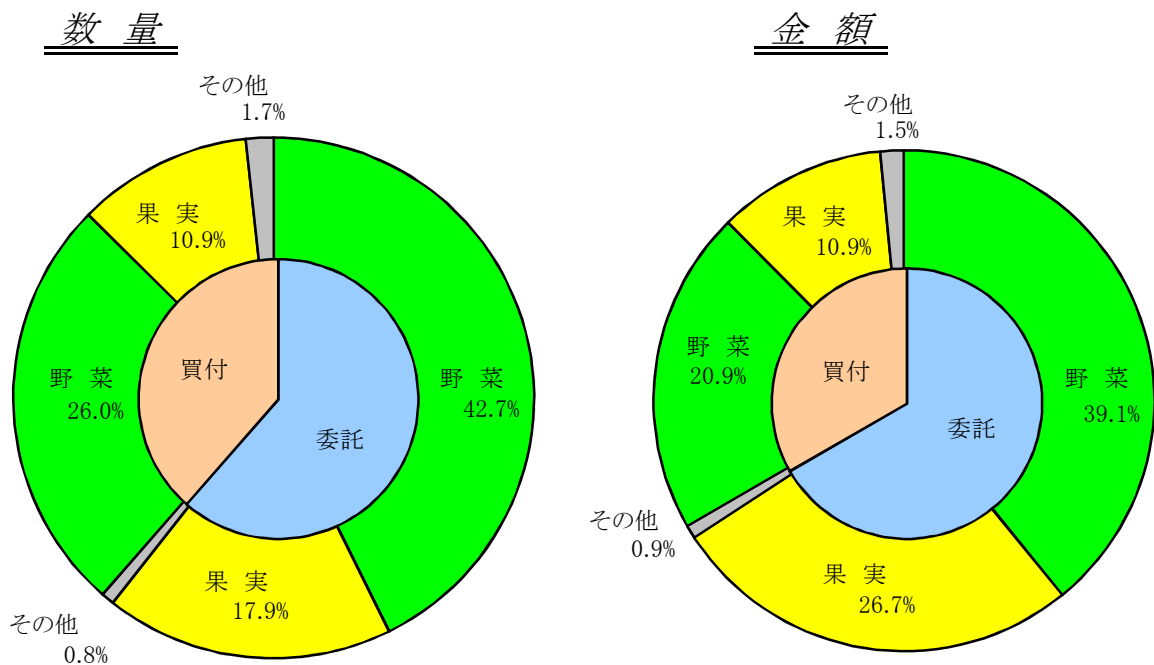
- 単位: kg・円(税込)にて表示してあります。
- 平均単価: 有効桁において、単純平均値を用いています。
- 産地: 原則として、原産地を産地としていますが、一部当該出荷者の属する都道府県別(属人主義)による産地表示です。
- 端数処理: 単位未満の数値を処理してあるため、合計と一致しない場合があります。
- 問い合わせ先: 浜松市中央卸売市場 業務グループ 053-427-7406

3 委託・買付別種別取扱高 (平成25年度分)

数量=kg
金額=円(税込)

種別	項目	委託	%	買付	%	合計	%
野菜	数量	49,052,991.19	62.1	29,877,033.62	37.9	78,930,024.81	100
	金額	10,856,931,537	65.1	5,811,325,073	34.9	16,668,256,610	100
果実	数量	20,589,717.70	62.2	12,516,409.24	37.8	33,106,126.94	100
	金額	7,405,893,770	71.0	3,018,872,765	29.0	10,424,766,535	100
その他	数量	860,814.24	30.9	1,926,487.51	69.1	2,787,301.75	100
	金額	240,230,254	36.3	421,069,664	63.7	661,299,918	100
合計	数量	70,503,523.13	61.4	44,319,930.37	38.6	114,823,453.50	100
	金額	18,503,055,561	66.7	9,251,267,502	33.3	27,754,323,063	100

委託・買付取扱高比率グラフ

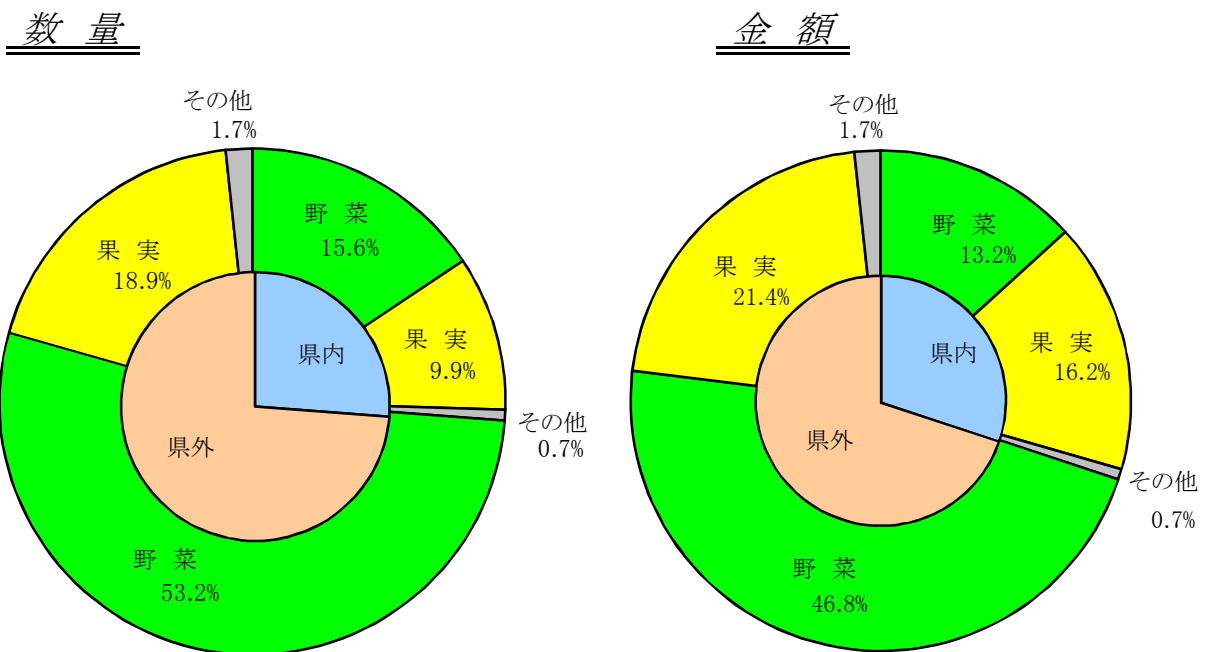


4 県内・県外別種別取扱高 (平成25年度分)

数量=kg
金額=円(税込)

種別	項目	県内	%	県外	%	合計	%
野菜	数量	17,848,866.15	22.6	61,081,158.66	77.4	78,930,024.81	100
	金額	3,669,718,547	22.0	12,998,538,063	78.0	16,668,256,610	100
果実	数量	11,410,817.27	34.5	21,695,309.67	65.5	33,106,126.94	100
	金額	4,492,868,559	43.1	5,931,897,976	56.9	10,424,766,535	100
その他	数量	846,882.68	30.4	1,940,419.07	69.6	2,787,301.75	100
	金額	179,253,353	27.1	482,046,565	72.9	661,299,918	100
合計	数量	30,106,566.10	26.2	84,716,887.40	73.8	114,823,453.50	100
	金額	8,341,840,459	30.1	19,412,482,604	69.9	27,754,323,063	100

県内・県外取扱高比率グラフ



5 都道府県別種別取扱高 (平成25年度分)

数量=kg
金額=円(税込)

県名	野菜		果実		その他		合計	
	数量	金額	数量	金額	数量	金額	数量	金額
浜松市内	12,655,494.39	2,390,288,256	7,197,643.38	2,301,744,913	198,036.84	82,841,674	20,051,174.61	4,774,874,843
静岡県(浜松市以外)	5,193,371.76	1,279,430,291	4,213,173.89	2,191,123,646	648,845.84	96,411,679	10,055,391.49	3,566,965,616
北海道	14,445,414.81	2,013,683,890	31,776.20	11,659,312	113,001.20	61,740,904	14,590,192.21	2,087,084,106
青森	2,182,342.85	523,901,837	4,252,945.20	1,166,934,462	32,676.05	8,419,884	6,467,964.10	1,699,256,183
岩手	10,614.60	5,904,498	1,010.00	372,644			11,624.60	6,277,142
宮城	12,824.62	2,984,482	43.20	142,694	75.00	31,237	12,942.82	3,158,413
秋田	11,245.23	12,664,507	478,476.00	97,921,156	1,224.50	490,026	490,945.73	111,075,689
山形	193,178.53	61,716,058	771,044.95	244,273,139	739.00	402,892	964,962.48	306,392,089
福島	772,008.40	255,030,670	223,020.00	51,254,322	10,199.40	2,886,356	1,005,227.80	309,171,348
茨城	9,080,973.87	1,747,905,465	454,489.20	150,877,938	782.30	862,546	9,536,245.37	1,899,645,949
栃木	268,132.09	102,378,346	2,120.00	910,446	1,256.00	905,552	271,508.09	104,194,344
群馬	3,407,107.25	654,499,387	233.32	80,068	835.00	187,402	3,408,175.57	654,766,857
埼玉	54,185.94	18,173,211			3,335.60	1,259,999	57,521.54	19,433,210
千葉	3,290,647.26	653,811,899	76,974.00	15,973,526	1,359.16	1,499,418	3,368,980.42	671,284,843
東京	9,213.33	11,461,393	182.00	172,410	3,532.56	1,541,828	12,927.89	13,175,631
神奈川	411,442.81	45,743,536	314.85	164,689			411,757.66	45,908,225
新潟	485,814.06	166,366,526	69,323.00	21,836,811	23,158.90	3,028,687	578,295.96	191,232,024
富山	7,475.20	1,628,335	5,023.00	1,518,716	2,493.50	4,770,020	14,991.70	7,917,071
石川	542.70	246,573	27,520.25	5,584,624	440.00	187,736	28,502.95	6,018,933
福井	2,030.00	749,696	288.00	135,342			2,318.00	885,038
山梨	1,828,283.79	244,077,940	911,839.94	552,508,081	5,776.10	10,127,092	2,745,899.83	806,713,113
長野	6,506,086.10	1,478,358,993	2,211,342.39	991,744,977	29,105.10	62,105,618	8,746,533.59	2,532,209,588
岐阜	90,723.84	56,489,664	2,585.00	1,213,055	646,532.61	87,629,099	739,841.45	145,331,818
愛知	8,448,009.28	2,136,776,672	1,018,607.78	265,981,456	100,115.88	28,287,830	9,566,732.94	2,431,045,958
三重	30,950.53	15,049,021	563,633.10	115,855,126			594,583.63	130,904,147
滋賀	33,022.60	26,169,645					33,022.60	26,169,645
京都	29,383.70	12,379,825					29,383.70	12,379,825
大阪	14,599.65	9,414,064	7,088.20	6,509,928	41.00	502,844	21,728.85	16,426,836
兵庫	626,505.25	87,310,073					626,505.25	87,310,073
奈良	78,968.30	29,736,807	41,771.70	10,542,650	25.00	70,350	120,765.00	40,349,807
和歌山	8,157.20	3,164,877	299,501.60	63,706,984	620.40	1,200,772	308,279.20	68,072,633
鳥取	6,963.50	3,758,346	1,660.00	471,446			8,623.50	4,229,792
島根	60.10	100,111	56,602.80	65,180,318			56,662.90	65,280,429
岡山	7,858.94	8,230,506	1,402.35	1,824,709			9,261.29	10,055,215
広島	20,931.62	12,891,968	1,045.00	266,624	27.98	188,137	22,004.60	13,346,729
山口	66.80	173,106					66.80	173,106
徳島	236,858.38	58,742,991	7,856.50	1,177,237			244,714.88	59,920,228
香川	13,628.90	5,829,932	6,755.20	3,625,867			20,384.10	9,455,799
愛媛	44,757.60	18,198,709	388,936.20	100,987,979	8,786.28	4,978,860	442,480.08	124,165,548
高知	455,083.22	322,751,393	14,413.50	4,319,561	1.00	2,624	469,497.72	327,073,578
福岡	128,086.14	55,800,373	1,710.00	1,679,048	1,370.00	2,100,142	131,166.14	59,579,563
佐賀	250,530.45	63,252,772	9,021.60	5,790,161	7.90	23,151	259,559.95	69,066,084
長崎	209,912.70	30,999,225	7,232.10	6,929,366	77,371.29	32,266,678	294,516.09	70,195,269
熊本	728,035.00	284,980,189	614,474.90	167,381,956	1,292.70	334,578	1,343,802.60	452,696,723
大分	3,608.89	1,608,335	3,442.20	1,038,074			7,051.09	2,646,409
宮崎	1,472,196.22	547,724,441	13,512.40	26,242,080	27,308.64	24,203,407	1,513,017.26	598,169,928
鹿児島	1,929,287.30	375,809,530	23,175.50	8,039,241	9,810.30	5,207,132	1,962,273.10	389,055,903
沖縄	48,346.73	18,932,245	3,088.85	2,315,992			51,435.58	21,248,237
豪州	2,336.39	2,422,945	193,573.00	40,833,376	1,600.00	138,600	197,509.39	43,394,921
カナダ	1,763.00	8,998,988	122.00	365,064	170.00	326,639	2,055.00	9,690,691
中国	972,094.40	165,809,873	2,209.00	632,664	750,921.72	110,263,492	1,725,225.12	276,706,029
エクアドル			16,926.00	3,303,820			16,926.00	3,303,820
イスラエル			42,265.50	4,838,653			42,265.50	4,838,653
韓国	78,635.46	47,320,544	258.00	463,778			78,893.46	47,784,322
メキシコ	422,219.32	75,550,447	637,357.66	154,285,067	3.00	8,400	1,059,579.98	229,843,914
マレーシア	82.00	187,938					82.00	187,938
オランダ	44,527.56	35,891,506					44,527.56	35,891,506
NZ	513,861.36	84,565,356	435,371.48	214,786,199	19,854.70	2,477,486	969,087.54	301,829,041
比国	5,332.50	3,022,658	6,280,204.09	959,268,280	37,298.07	8,541,361	6,322,834.66	970,832,299
ロシア					50.00	38,114	50.00	38,114
タイ	22,135.23	17,067,728	4,025.66	2,841,956	164.37	64,648	26,325.26	19,974,332
台湾	539.50	567,547	5,635.00	2,450,087	56.96	30,185	6,231.46	3,047,819
米国	107,227.57	57,952,127	1,002,687.17	278,766,254	11,323.94	4,973,717	1,121,238.68	341,692,098
その他	1,014,308.09	311,618,344	469,193.13	93,918,563	15,675.96	7,741,122	1,499,177.18	413,278,029
合計	78,930,024.81	16,668,256,610	33,106,126.94	10,424,766,535	2,787,301.75	661,299,918	114,823,453.50	27,754,323,063

6 品目別取扱数量順位表 (平成25年度分)

数量=kg

野 菜				果 実			
順位	品 目	数 量	%	順位	品 目	数 量	%
1	キャベツ	10,131,586.00	12.8	1	バナナ	5,250,377.54	15.9
2	だいこん	8,609,923.40	10.9	2	早生温州みかん	4,760,690.90	14.4
3	たまねぎ	8,077,277.64	10.2	3	ふじ	3,015,011.00	9.1
4	はくさい	6,087,198.45	7.7	4	普通温州みかん	2,478,978.90	7.5
5	にんじん	5,074,143.90	6.4	5	すいか	2,230,648.50	6.7
6	レタス	3,771,008.30	4.8	6	パインアップル	1,035,034.00	3.1
7	きゅうり	3,597,345.20	4.6	7	紅ほっぺ	872,607.86	2.6
8	トマト	3,454,800.15	4.4	8	バレンシアオレンジ	751,082.10	2.3
9	ばれいしょ	2,370,279.40	3.0	9	幸水	722,327.40	2.2
10	男爵	2,351,527.00	3.0	10	キウイフルーツ	682,786.02	2.1
11	メークイン	2,150,733.90	2.7	11	つがる	648,540.96	2.0
12	かぼちゃ	2,128,549.88	2.7	12	その他りんご類	578,445.00	1.7
13	白ねぎ	1,889,336.00	2.4	13	もも	565,615.47	1.7
14	なす	1,723,418.30	2.2	14	こだますいか	553,545.00	1.7
15	かんしょ	1,652,839.95	2.1	15	ハネジュウメロン	532,346.00	1.6
16	ピーマン	1,084,707.80	1.4	16	アールスメロン	532,327.79	1.6
17	えのきだけ	1,046,695.95	1.3	17	その他柑橘類	485,463.15	1.5
18	しめじ	990,188.80	1.3	18	王林	484,170.00	1.5
19	ブロッコリー	858,003.25	1.1	19	グレープフルーツ	455,066.00	1.4
20	ながいも	829,528.00	1.1	20	章姫いちご	427,353.90	1.3
そ の 他		11,050,933.54	13.9	そ の 他		6,043,709.45	18.1
合 計		78,930,024.81	100.0	合 計		33,106,126.94	100.0

7 品目別取扱金額順位表 (平成25年度分)

単位＝円(税込)

野 菜				果 実			
順位	品 目	金 額	%	順位	品 目	金 額	%
1	トマト	1,227,813,513	7.4	1	早生温州みかん	1,083,378,465	10.4
2	きゅうり	1,130,348,874	6.8	2	紅ほっぺ	1,033,499,969	9.9
3	キャベツ	1,007,946,004	6.0	3	ふじ	860,283,616	8.3
4	たまねぎ	896,462,718	5.4	4	バナナ	767,928,542	7.4
5	にんじん	744,544,167	4.5	5	普通温州みかん	651,423,961	6.2
6	だいこん	688,043,947	4.1	6	アールスメロン	510,400,666	4.9
7	レタス	653,584,284	3.9	7	章姫いちご	453,410,349	4.3
8	白ねぎ	559,504,832	3.4	8	すいか	403,322,024	3.9
9	なす	552,631,812	3.3	9	キウイフルーツ	323,377,107	3.1
10	ミニトマト	537,644,386	3.2	10	巨峰	316,049,283	3.0
11	はくさい	481,418,343	2.9	11	デラウェア	260,123,766	2.5
12	しめじ	475,751,656	2.9	12	もも	256,465,210	2.5
13	ピーマン	473,321,556	2.8	13	幸水	233,393,955	2.2
14	ほうれんそう	440,052,452	2.6	14	ハウスみかん	221,497,317	2.1
15	かぼちゃ	321,227,329	1.9	15	その他ぶどう類	199,429,351	1.9
16	ばれいしょ	315,867,546	1.9	16	パインアップル	188,951,120	1.8
17	その他きのこ類	300,007,838	1.8	17	ピオーネ	184,718,910	1.8
18	ブロッコリー	292,059,288	1.8	18	つがる	169,064,532	1.6
19	れんこん	287,765,538	1.7	19	その他りんご類	149,842,518	1.4
20	えのきだけ	282,798,919	1.7	20	バレンシアオレンジ	149,100,367	1.4
	そ の 他	4,999,461,608	30.0		そ の 他	2,009,105,507	19.4
	合 計	16,668,256,610	100.0		合 計	10,424,766,535	100.0

8 年度別取扱高表 (過去12年度分)

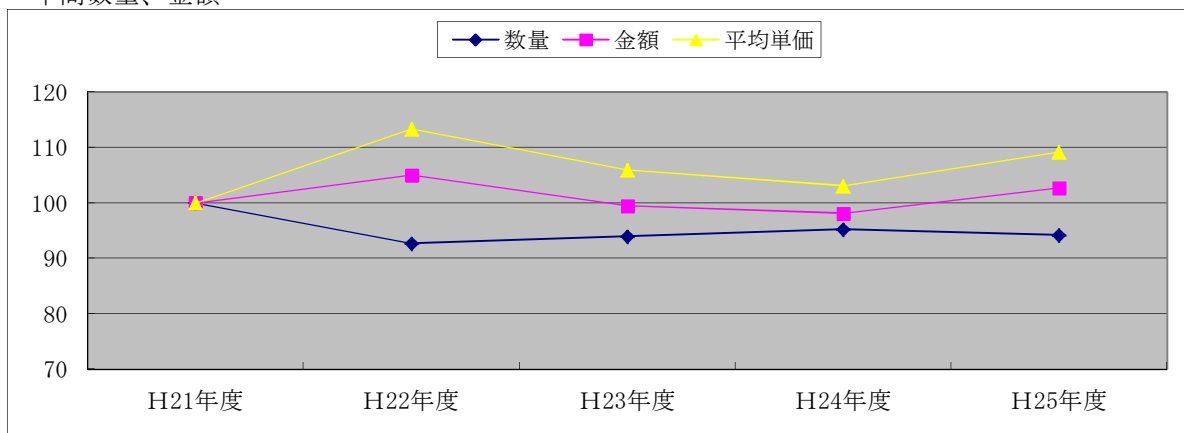
(金額は消費税を含む。) 各欄上段数量(kg)下段金額(円)

区分	年度	H14年度	H15年度	H16年度	H17年度	H18年度	H19年度
	開市日数		272	275	276	273	272
合計	年間取扱高	140,608,096	137,816,972	132,592,412	131,531,125	126,198,966	129,321,860
		31,043,904,383	29,890,968,165	30,599,022,122	28,165,491,709	28,775,456,996	28,905,033,324
	一日平均取扱高	516,942	501,153	480,407	481,799	463,967	477,202
		114,132,001	108,694,430	110,866,022	103,170,299	105,792,121	106,660,639
平均単価	221	217	231	214	228	224	
野菜	年間取扱高	91,315,154	92,090,762	88,150,210	87,047,739	86,709,316	87,989,733
		18,389,778,833	17,837,309,003	17,998,749,138	16,661,308,032	16,671,123,949	17,375,172,975
	平均単価	201	194	204	191	192	197
果実	年間取扱高	45,232,040	41,794,346	40,680,757	40,795,718	35,820,910	37,801,086
		11,723,665,989	11,167,301,025	11,716,567,544	10,680,751,108	11,266,447,981	10,730,238,285
	平均単価	259	267	288	262	315	284
その他	年間取扱高	4,060,902	3,931,864	3,761,445	3,687,668	3,668,740	3,531,041
		930,459,561	886,358,137	883,705,440	823,432,569	837,885,066	799,622,064
	平均単価	229	225	235	223	228	226

区分	年度	H20年度	H21年度	H22年度	H23年度	H24年度	H25年度
	開市日数		271	272	271	274	267
合計	年間取扱高	129,615,824	121,974,074	113,004,251	114,535,659	116,148,781	114,823,454
		29,326,468,049	27,013,753,324	28,356,560,560	26,877,191,935	26,511,280,861	27,754,323,063
	一日平均取扱高	478,287	448,434	416,990	418,013	435,014	430,050
		108,215,749	99,315,269	104,636,754	98,091,941	99,293,186	103,948,775
平均単価	226	221	251	235	228	242	
野菜	年間取扱高	89,498,933	83,224,730	77,492,806	78,261,875	79,615,128	78,930,025
		17,712,778,548	16,605,692,191	17,446,620,021	16,407,691,003	15,669,839,287	16,668,256,610
	平均単価	198	200	225	210	197	211
果実	年間取扱高	36,873,495	35,772,074	32,496,456	32,968,821	33,284,829	33,106,127
		10,839,955,724	9,670,768,177	10,175,493,603	9,766,345,028	10,106,470,139	10,424,766,535
	平均単価	294	270	313	296	304	315
その他	年間取扱高	3,243,396	2,977,270	3,014,988	3,304,963	3,248,824	2,787,302
		773,733,777	737,292,956	734,446,936	703,155,904	734,971,435	661,299,918
	平均単価	239	248	244	213	226	237

【参考】平成21年度を100とした5年間の推移

・年間数量、金額



9 産地別・月別取扱高

《 野菜 》

産地	数量・金額		4月		5月		6月		7月		8月		9月		10月		11月		12月		1月		2月		3月			
	数量(kg)	金額(税込)	数量(kg)	金額(税込)	数量(kg)	金額(税込)	数量(kg)	金額(税込)	数量(kg)	金額(税込)	数量(kg)	金額(税込)	数量(kg)	金額(税込)	数量(kg)	金額(税込)	数量(kg)	金額(税込)	数量(kg)	金額(税込)	数量(kg)	金額(税込)	数量(kg)	金額(税込)	数量(kg)	金額(税込)	数量(kg)	金額(税込)
合計	78,930,024.81	16,668,256,610	6,806,475.65	1,288,985,893	7,032,571.07	1,265,818,602	6,217,564.50	1,221,176,389	5,804,673.86	1,351,480,766	6,475,232.00	1,389,842,222	6,873,586.47	1,658,873,416	7,657,153.06	1,584,392,006	6,982,750.86	1,546,749,341	6,884,014.60	1,605,285,720	6,009,857.51	1,257,462,929	5,937,071.51	1,235,750,448	6,249,073.72	1,262,438,878		
浜松市内	12,655,494.39	2,390,288,256	1,257,702.50	223,802,225	1,509,235.78	240,874,550	1,113,750.26	190,705,786	566,812.41	148,680,576	302,396.67	92,596,197	291,760.14	126,242,261	428,560.34	135,705,780	1,171,217.70	221,083,728	1,567,029.30	307,699,097	1,662,578.05	253,925,947	1,534,599.10	246,514,162	1,249,852.14	202,457,947		
静岡県(浜松市以外)	5,193,371.76	1,279,430,291	562,529.33	120,061,973	474,923.42	117,484,958	382,791.70	95,390,769	224,205.16	76,173,728	115,183.90	48,920,306	170,842.07	77,657,359	140,160.97	72,444,426	361,771.87	105,476,317	600,886.09	157,824,457	595,390.60	138,997,323	760,375.24	139,213,325	804,311.41	129,785,350		
北海道	14,445,414.81	2,013,683,890	897,317.90	72,806,103	208,011.30	26,494,486	211,944.80	40,971,438	551,226.72	86,382,894	1,811,066.94	318,164,083	2,520,216.26	409,928,060	2,489,722.94	332,977,175	1,723,524.15	215,338,655	1,195,155.10	159,530,109	958,564.20	121,917,153	924,213.00	112,036,238	954,451.50	117,137,496		
青森	2,182,342.85	523,901,837	73,132.00	24,793,187	56,843.75	20,869,483	283,961.50	41,984,049	453,025.60	71,108,869	193,200.40	54,453,846	281,025.40	70,620,493	413,218.00	82,831,633	181,907.80	56,458,672	89,003.65	33,720,523	35,872.80	16,475,854	56,417.70	23,494,721	64,734.25	27,090,507		
岩手	10,614.60	5,904,498	1.00	6,300	2.15	18,374	826.00	969,404	1,788.00	1,061,060	5,138.50	2,136,179	2,245.00	1,247,125	71.00	23,204		3.05	24,862	37.10	90,350	226.80	135,386	276.00	192,254			
宮城	12,824.62	2,984,482	1.65	2,602	7.97	17,236	1,912.50	503,379	110.95	89,303	2,737.40	841,307	249.40	112,966	3.10	7,244	7,565.70	1,095,409	187.70	212,894	38.40	83,505	226.80	135,386	276.00	192,254		
秋田	11,245.23	12,664,507	300.00	601,129	445.30	706,006	407.65	644,955	568.65	959,078	3,575.70	2,741,350	3,773.25	3,375,415	706.70	789,922	196.03	308,570	255.00	477,103	198.35	435,978	217.95	470,524	600.65	1,154,477		
山形	193,178.53	61,716,058	306.95	1,308,808	210.25	412,087	804.00	383,824	51,910.70	13,022,076	86,781.10	22,531,324	50,910.80	17,965,886	244.80	248,512	27.60	81,830	679.05	544,715	235.85	993,151	484.90	1,560,364	582.53	2,663,481		
福島	772,008.40	255,030,670	32.90	102,546	9,076.70	2,937,779	66,017.00	24,253,194	209,668.00	62,706,773	276,943.70	80,781,256	132,839.00	56,260,532	63,360.10	20,501,855	13,296.00	7,106,376	760.00	281,400	5.20	33,808	3.50	28,664	6.30	36,487		
茨城	9,080,973.87	1,747,905,465	945,436.00	159,989,226	1,068,961.86	137,477,324	848,635.41	134,668,587	564,431.08	129,993,040	290,585.07	81,583,686	345,196.82	122,369,734	998,977.97	199,408,662	1,565,278.19	277,407,160	1,096,627.26	186,930,893	475,157.61	96,667,673	364,839.71	103,193,228	516,846.89	118,216,252		
栃木	268,132.09	102,378,346	10,216.55	3,959,066	7,266.64	2,592,432	17,591.37	6,683,237	48,838.19	17,645,524	68,148.20	16,591,772	37,378.94	16,954,936	20,982.30	8,617,209	12,184.00	6,543,461	12,809.00	6,340,884	5,868.90	3,479,303	11,370.50	5,340,655	15,477.50	7,629,867		
群馬	3,407,107.25	654,499,387	184,795.10	49,227,941	322,767.50	62,337,134	155,139.50	42,229,932	430,313.76	53,338,907	640,583.56	67,217,706	707,378.15	120,054,066	569,928.68	106,468,962	132,381.60	56,286,192	95,537.20	36,472,822	57,224.10	22,213,768	37,206.30	14,546,538	73,851.80	24,105,419		
埼玉	54,185.94	18,173,211	1,801.42	470,788	8,570.35	1,962,551	11,411.60	2,659,855	4,662.01	2,720,425	2,897.11	1,149,118	2,349.05	1,798,277	4,958.97	1,800,394	1,166.38	621,908	5,056.95	2,012,573	5,013.45	928,137	4,542.92	1,243,183	1,755.73	806,002		
千葉	3,290,647.26	653,811,899	162,677.18	29,807,398	313,381.72	51,159,270	406,726.83	71,408,027	262,640.04	55,887,494	113,257.92	31,954,079	72,676.12	19,358,914	80,772.50	20,816,885	266,378.34	60,854,163	484,839.29	94,350,498	402,305.89	72,241,992	384,391.50	77,608,978	340,599.93	68,364,201		
東京	9,213.33	11,461,393	1,202.51	1,194,207	577.80	1,128,448	949.14	1,007,112	873.80	1,077,374	433.81	990,506	441.90	783,991	579.23	930,516	810.74	1,040,017	981.62	967,601	409.51	677,288	814.07	687,467	1,139.20	976,866		
神奈川	411,442.81	45,743,536	114,810.60	17,138,249	191,683.25	15,467,619	75,467.00	7,414,183	19,147.55	2,609,543	490.10	377,407	86.25	115,165	973.05	463,525	1,969.51	727,493	5,852.45	742,225	343.25	225,658	301.05	215,443	318.75	247,026		
新潟	485,814.06	166,366,526	35,954.88	11,948,221	30,532.60	10,944,945	25,278.36	9,332,903	21,998.84	8,780,918	23,795.28	9,334,885	21,885.90	13,744,966	163,171.06	30,785,488	60,143.16	16,081,833	22,491.28	13,546,129	25,418.04	14,172,306	25,117.88	13,722,908	30,026.78	13,971,024		
富山	7,475.20	1,628,335	25.40	10,288	142.80	43,908	404.60	108,756	4,135.40	443,746	40.80	20,107	78.80	52,394	47.60	32,550	1,466.00	668,996	1,076.00	208,530	27.20	19,110	13.60	9,240	17.00	10,710		
石川	542.70	246,573	23.50	26,562	107.10	60,474	89.50	49,209	71.00	42,710	221.60	52,708	5.00	4,830	5.00	5,880	20.00	4,200										
福井	2,030.00	749,696					20.00	4,200							240.00	102,374	340.00	149,100	1,430.00	494,022								
山梨	1,828,283.79	244,077,940	564.00	148,680	1,477.00	255,252	17,721.00	5,452,258	201,598.26	31,743,413	525,275.82	56,391,792	580,940.56	91,134,080	462,922.15	53,722,910	37,645.00	5,188,605	140.00	40,950								
長野	6,506,086.10	1,478,358,993	167,877.34	51,139,036	346,503.09	94,208,197	672,418.05	120,549,002	907,112.42	192,111,875	969,735.31	182,172,332	1,102,785.78	230,346,228	1,160,066.78	194,800,318	418,486.42	122,662,329	224,829.84	99,377,623	177,991.30	70,807,643	178,536.53	62,578,328	179,743.24	57,606,082		
岐阜	90,723.84	56,489,664	9,207.10	3,568,247	15,629.22	5,866,500	6,277.80	3,876,379	14,943.38	8,615,986	13,330.10	7,242,591	7,428.57	6,759,840	8,215.36	6,308,599	4,980.84	4,570,655	4,501.70	4,423,245	2,848.12	2,572,696	2,179.73	1,734,129	1,181.92	950,797		
愛知	8,448,009.28	2,136,776,672	1,111,095.51	211,064,529	1,160,801.04	185,602,913	1,118,828.02	194,484,542	487,536.27	178,366,201	306,276.49	128,301,888	242,316.56	138,981,895	319,229.70	167,160,695	528,759.68	177,240,875	671,320.05	208,586,518	755,765.45	183,918,843	781,033.08	168,254,234	965,047.43	194,813,539		
三重	30,950.53	15,049,021	2,715.35	2,003,208	1,371.70	1,031,719	5,974.94	2,558,623	1,609.10	1,051,112	7,865.80	845,416	3,410.60	947,237	730.16	746,871	872.74	746,780	1,414.99	1,128,954	1,065.40	875,834	2,274.37	1,853,946	1,645.38	1,259,321		
滋賀	33,022.60	26,169,645	3,135.70	2,527,925	2,097.20	1,620,344	2,945.20	2,030,605	3,483.80	2,490,544	2,587.60	1,868,022	1,931.20	1,819,658	1,767.30	1,652,085	3,182.80	2,643,934	3,665.00	3,225,891	2,270.00	1,881,322	2,317.80	1,849,477	3,639.00	2,559,838		
京都	29,383.70	12,379,825	633.00	98,671	118.90	127,591	938.40	410,360	7,132.10	3,452,654	12,403.70	4,109,834	4,664.70	2,501,889	912.70	442,136	92.10	170,643	291.60	287,627	166.70	175,251	1,837.80	508,098	192.00	95,071		
大阪	14,599.65	9,414,064	1,218.00	822,886	1,249.00	942,874	1,504.50	1,042,840	1,320.00	909,965	1,572.85	1,070,668	1,324.00	812,057	1,074.00	634,816	1,281.30	757,070	1,275.00	773,155	879.00	526,197	909.00	510,867	993.00	610,669		
兵庫	626,505.25	87,310,073	18,870.00	8,283,481	4,338.00	1,031,984	38,562.00	4,717,119	224,280.00	24,137,719	273,000.00	37,501,933	7,345.00	1,206,972	20.59	7,402	419.66	232,212	9,576.00	2,706,368	1,296.00	483,724	20,255.00	3,118,703	28,543.00	3,882,456		
奈良	78,968.30	29,736,807	141.30	87,878	817.00	462,359	4,205.00	2,205,884	23,077.00	8,844,079	30,989																	

9 産地別・月別取扱高

《 果 実 》

額 産地	数量・金 合計		4月		5月		6月		7月		8月		9月		10月		11月		12月		1月		2月		3月			
	数量(kg)	金額(税込)	数量(kg)	金額(税込)	数量(kg)	金額(税込)	数量(kg)	金額(税込)	数量(kg)	金額(税込)	数量(kg)	金額(税込)	数量(kg)	金額(税込)	数量(kg)	金額(税込)	数量(kg)	金額(税込)	数量(kg)	金額(税込)	数量(kg)	金額(税込)	数量(kg)	金額(税込)	数量(kg)	金額(税込)		
合 計	33,106,126.94	10,424,766,535	2,199,037.66	658,952,396	2,192,054.20	676,804,424	2,312,094.74	739,806,826	2,817,199.36	907,416,831	3,021,971.82	1,004,921,328	2,860,331.81	913,574,982	3,347,718.36	903,909,235	3,716,255.80	1,005,455,537	3,859,693.87	1,258,189,338	2,127,562.68	711,753,388	2,354,192.54	827,714,467	2,298,014.10	816,267,783		
浜松市内	7,197,643.38	2,301,744,913	118,818.79	55,592,799	65,247.11	45,967,832	231,834.02	96,309,261	496,449.97	193,145,648	317,033.66	133,573,088	90,285.30	46,287,384	561,820.01	135,801,698	1,893,895.85	494,126,564	1,842,028.41	566,023,726	581,288.35	164,599,550	683,365.57	234,042,966	315,576.34	136,274,397		
静岡県(浜松市以外)	4,213,173.89	2,191,123,646	292,339.84	198,245,576	177,622.56	115,084,802	180,312.56	66,151,473	212,401.75	71,827,044	132,951.70	71,783,629	52,545.18	29,961,884	260,257.52	79,803,078	450,154.15	174,564,748	788,579.01	393,349,624	508,153.14	306,959,418	540,290.37	325,012,866	617,566.11	358,379,504		
北海道	31,776.20	11,659,312					8.00	12,600	2,856.20	2,529,752	8,546.00	3,364,725	9,067.00	3,511,391	11,257.00	2,164,510	42.00	76,334										
青 森	4,252,945.20	1,166,934,462	534,998.00	123,632,897	414,826.00	110,945,352	296,811.00	86,032,978	258,795.80	73,003,355	137,861.00	40,485,556	349,781.00	88,393,236	469,181.00	117,145,651	274,130.40	76,773,085	243,651.00	77,109,986	322,026.00	96,458,626	434,496.00	125,717,236	516,388.00	151,236,504		
岩 手	1,010.00	372,644			750.00	276,570	260.00	96,074																				
宮 城	43.20	142,694					43.20	142,694																				
秋 田	478,476.00	97,921,156							58,028.00	10,846,902	192,591.00	30,839,050	22,667.00	3,011,292	44,250.00	10,520,252	49,900.00	13,196,480	55,050.00	14,981,434	53,920.00	13,934,386	2,070.00	591,360				
山 形	771,044.95	244,273,139	245.29	1,525,653	1,439.31	3,767,409	21,322.75	43,494,386	228,645.86	82,982,919	363,534.16	66,594,714	39,611.60	11,252,634	19,179.40	2,976,940	54,493.81	17,642,850	39,678.77	13,375,621	1,430.00	367,812	816.00	191,151	648.00	101,050		
福 島	223,020.00	51,254,322									51,560.00	14,909,038	150,840.00	31,148,952	20,620.00	5,196,332												
茨 城	454,489.20	150,877,938	10,395.00	6,153,274	84,409.00	32,969,612	132,950.00	44,610,747	45,780.00	11,212,532	39,369.00	10,748,400	94,342.20	29,167,818	38,899.00	13,209,758	6,515.00	2,105,557	1,365.00	346,288					465.00	353,952		
栃 木	2,120.00	910,446													645.00	284,860	1,475.00	625,586										
群 馬	233.32	80,068	220.00	47,040	3.51	5,880	1.30	6,824	4.30	6,466	2.03	3,464	2.07	6,614	0.11	3,780												
千 葉	76,974.00	15,973,526			20,007.00	4,590,280	40,314.00	8,056,220	16,653.00	3,327,026																		
東 京	182.00	172,410																	162.00	108,360			10.00	10,500	10.00	53,550		
神奈川	314.85	164,689	216.00	103,950	90.00	45,937	2.00	1,574	2.00	2,100	0.75	5,564			2.10	3,780	2.00	1,784										
新 潟	69,323.00	21,836,811									24,710.00	7,715,916	28,180.00	8,272,890	15,385.00	5,168,033	550.00	181,124	498.00	498,848								
富 山	5,023.00	1,518,716											203.00	46,200	4,820.00	1,472,516												
石 川	27,520.25	5,584,624					76.00	91,770	24,608.00	4,835,558	2,386.70	422,624	321.55	173,248	128.00	61,424												
福 井	288.00	135,342											120.00	58,064	168.00	77,278												
山 梨	911,839.94	552,508,081	394.48	1,301,430	4,338.94	10,342,524	64,234.38	51,783,877	280,087.59	160,797,374	304,784.82	182,929,518	150,207.05	95,481,114	40,230.20	22,188,333	12,989.72	5,189,574	29,702.56	11,353,153	10,439.70	4,665,352	7,809.30	3,518,805	6,621.20	2,957,027		
長 野	2,211,342.39	991,744,977	30.90	222,494	1,260.60	2,402,814	3,812.90	3,777,397	72,619.90	38,548,148	487,752.85	235,820,308	779,808.60	347,801,708	501,485.89	246,769,582	205,420.75	78,715,420	144,811.00	35,206,486	13,759.00	2,310,206	580.00	170,414				
岐 阜	2,585.00	1,213,055					50.00	19,110					25.00	9,974			450.00	173,247			1,260.00	783,610	200.00	88,200				
愛 知	1,018,607.78	265,981,456	9,659.32	5,459,374	84,731.33	24,776,075	315,889.68	66,934,344	300,119.12	65,088,576	115,211.75	41,196,180	103,943.40	27,903,696	48,922.50	14,458,425	21,785.38	6,074,866	7,970.42	7,569,784	885.00	494,128	3,973.48	3,402,206	5,516.40	2,623,802		
三 重	563,633.10	115,855,126	87,543.00	18,483,620	22,391.10	4,165,843							109,250.00	25,446,734	330,490.00	64,205,947			1,124.00	250,634	345.00	67,724	160.00	30,030	12,330.00	3,204,594		
大 阪	7,088.20	6,509,928					3,295.60	2,882,604	3,789.60	3,586,374					3.00	40,950												
奈 良	41,771.70	10,542,650									7.00	7,350			30,812.50	6,002,838			6,666.00	2,565,774	3,986.20	1,714,374			300.00	252,314		
和歌山	299,501.60	63,706,984	30,493.90	5,711,372	7,890.00	1,770,484	3,604.70	1,892,308	6.30	7,717	81.00	50,704	26,842.00	7,285,834	83,336.50	19,627,259	2,872.50	682,918	20,142.50	5,535,091	31,619.50	6,345,309	46,964.80	7,792,425	45,647.90	7,005,563		
鳥 取	1,660.00	471,446							750.00	189,000	50.00	36,750	50.00	16,274	810.00	229,422												
島 根	56,602.80	65,180,318	552.00	2,040,360	9,186.80	13,478,110	30,932.00	34,397,158	15,932.00	15,264,690																		
岡 山	1,402.35	1,824,709							191.10	438,562	543.85	717,968	257.00	276,150	142.40	169,176	72.00	46,619	196.00	176,234								
広 島	1,045.00	266,624	100.00	14,070															300.00	40,950					645.00	211,604		
徳 島	7,856.50	1,177,237																			23.10	66,286	1,210.00	223,230	6,623.40	887,721		
香 川	6,755.20	3,625,867	97.20	45,360			6,650.00	3,569,483	8.00	11,024																		
愛 媛	388,936.20	100,987,979	61,665.14	14,948,795	45,373.50	7,981,924	29,152.70	6,546,157	544.80	402,391			37.50	36,750	300.00	75,600	7,032.80	3,259,146	19,150.60	12,328,506	48,035.76	12,818,262	84,761.10	20,522,980	92,882.30	22,067,468		
高 知	14,413.50	4,319,561	3,925.00	565,414	805.00	837,370	420.00	401,938	65.00	36,960	20.00	22,260	30.00	30,240	143.00	99,326	703.50	307,645	821.00	379,570	1,255.00	302,498	2,573.00	622,880	3,653.00	713,460		
福 岡	1,710.00	1,679,048	48.00	58,904			30.00	24,150					560.00	374,850					40.00	55,648	609.00	553,140	234.00	435,328	189.00	177,028		
佐 賀	9,021.60	5,790,161					2,874.00	2,504,195	1,925.00	899,532	1,443.60	1,228,810	1,015.00	544,320	85.00	36,330	135.00	52,710	1,544.00	524,264								
長 崎	7,232.10	6,929,366	977.50	1,403,800	1,961.05	2,574,506	2,213.05	2,060,600	108.00	31,604									64.00	30,240			1,326.00	530,458	582.50	298,158		
熊 本	614,474.90	167,381,956	160,777.00	46,520,466	248,398.60	65,861,835	52,095.00	15,072,452	75.00	49,244	160.00	137,760	39,620.00	5,675,925	34,278.00	3,997,287	4,075.00	1,233,840	7,403.00	4,159,807	11,322.00	4,931,502	21,598.00	7,542,431	34,673.30	12,199,407		
大 分	3,442.20	1,038																										

9 産地別・月別取扱高

《 その他 》

産地	数量・金額		合計		4月		5月		6月		7月		8月		9月		10月		11月		12月		1月		2月		3月	
	数量(kg)	金額(税込)	数量(kg)	金額(税込)	数量(kg)	金額(税込)	数量(kg)	金額(税込)	数量(kg)	金額(税込)	数量(kg)	金額(税込)	数量(kg)	金額(税込)	数量(kg)	金額(税込)	数量(kg)	金額(税込)	数量(kg)	金額(税込)	数量(kg)	金額(税込)	数量(kg)	金額(税込)	数量(kg)	金額(税込)	数量(kg)	金額(税込)
合計	2,787,301.75	661,299,918	246,540.41	53,033,974	240,842.70	44,713,244	231,774.09	47,920,252	240,259.55	46,336,801	219,843.96	45,697,244	204,074.99	39,680,468	222,299.05	44,370,373	257,762.59	57,022,361	303,443.07	139,903,263	223,348.65	57,088,311	183,186.25	39,904,573	213,926.44	45,629,054		
浜松市内	198,036.84	82,841,674	18,169.57	5,229,363	16,913.99	5,623,115	20,066.16	6,971,876	20,337.09	8,055,927	13,578.18	5,444,279	10,081.94	4,892,664	18,580.32	7,583,538	15,631.75	7,107,055	26,225.23	16,583,965	11,560.38	4,715,743	11,614.00	4,432,694	15,278.23	6,201,455		
静岡県(浜松市以外)	648,845.84	96,411,679	42,783.92	4,860,043	55,311.71	7,326,934	56,124.89	7,325,097	54,679.79	6,586,176	53,694.86	6,190,186	50,934.96	6,046,965	51,439.48	5,926,921	60,696.96	10,574,398	72,812.79	18,362,200	51,852.28	8,917,347	45,777.21	7,521,386	52,736.99	6,774,026		
北海道	113,001.20	61,740,904	17,614.80	10,743,264	4,348.60	1,738,810	6,514.00	5,060,355	3,515.60	1,480,985	7,067.80	7,849,677	6,971.60	5,086,179	6,592.40	5,015,928	15,185.80	4,273,517	18,665.20	7,605,859	14,630.00	3,993,313	5,522.20	4,243,331	6,373.20	4,649,686		
青森	32,676.05	8,419,884	3,459.48	730,002	2,022.00	495,720	3,236.60	883,070	3,876.32	1,069,972	2,844.50	736,021	2,110.50	554,879	2,408.60	624,743	2,260.50	655,063	2,629.25	654,573	1,924.65	512,697	3,360.75	788,234	2,542.90	714,910		
宮城	75.00	31,237							75.00	31,237																		
秋田	1,224.50	490,026	96.00	20,790	212.00	80,220	96.00	38,640	300.00	130,198	76.00	30,974	1.50	2,204	312.00	126,944	15.00	15,750	36.00	14,384	4.00	1,680	4.00	1,680	4.00	1,680	72.00	26,562
山形	739.00	402,892	602.10	307,438	5.70	2,834	91.20	44,572			10.00	12,348	10.00	12,600					20.00	23,100								
福島	10,199.40	2,886,356	1,644.00	264,955	1,490.00	218,527	1,029.00	438,207	182.00	155,270	497.00	202,885	86.00	33,559	1,097.00	191,110	1,533.00	317,159	598.00	201,113	1,453.00	446,121	214.20	184,946	376.20	232,504		
茨城	782.30	862,546	76.50	98,274	31.50	42,523	31.50	49,612											70.50	76,020	198.80	258,760	138.50	112,559	235.00	224,798		
栃木	1,256.00	905,552					308.00	167,105	654.00	352,040	144.00	64,163							150.00	322,244								
群馬	835.00	187,402	74.50	19,844	63.00	11,760	45.00	11,340	37.50	9,450	135.00	26,460	52.50	13,230	67.50	16,884	60.00	15,120	202.50	38,744	7.50	1,890	45.00	11,340	45.00	11,340		
埼玉	3,335.60	1,259,999	246.90	89,838	327.62	132,300	204.00	64,512	327.84	114,029	397.44	160,272	240.00	81,270	220.38	89,712	144.00	51,030	291.42	113,904	492.00	198,828	132.00	52,164	312.00	112,140		
千葉	1,359.16	1,499,418	93.20	49,817	129.90	108,196	29.80	19,245	59.60	31,171	18.80	13,593	65.40	64,834	91.26	81,737	59.40	42,353	478.50	608,726	253.40	430,598	52.80	25,299	27.10	23,849		
東京	3,532.56	1,541,828	294.00	116,812	336.00	133,938	378.00	152,460	487.20	199,206	226.80	91,350	504.00	200,088	195.00	85,490	333.00	160,314	142.80	57,834	176.40	71,126	208.80	136,626	250.56	136,584		
新潟	23,158.90	3,028,687	2,028.00	263,534	2,096.00	262,445	1,852.00	240,902	1,952.00	251,398	1,984.80	276,680	1,698.40	227,632	2,044.00	264,740	1,988.50	259,766	2,095.20	273,708	1,824.00	239,476	1,628.00	211,410	1,968.00	256,996		
富山	2,493.50	4,770,020															552.50	753,370	1,596.60	3,708,686	344.40	307,964						
石川	440.00	187,736	55.00	23,730			100.00	45,780	35.00	15,120				35.00	14,384	80.00	33,178	35.00	14,280	50.00	20,684			50.00	20,580			
山梨	5,776.10	10,127,092					564.30	218,294	10.00	6,300	348.50	179,550			49.84	104,620	838.63	1,536,438	3,964.83	8,081,890								
長野	29,105.10	62,105,618	164.85	313,422	83.40	38,386	953.70	257,628	26.65	67,720		2,730	660.40	247,502	71.85	33,178	232.50	575,239	20,181.40	46,542,064	6,448.50	13,388,039	252.00	572,616	29.85	67,094		
岐阜	646,532.61	87,629,099	58,600.60	8,124,082	56,947.40	7,719,613	50,936.46	6,863,090	55,585.95	7,476,547	59,173.50	7,919,671	55,048.75	7,431,124	56,378.05	7,646,714	60,802.75	8,210,523	55,374.50	7,449,294	51,948.55	6,929,866	41,510.70	5,694,210	44,225.40	6,164,365		
愛知	100,115.88	28,287,830	9,371.62	2,588,813	8,348.26	2,227,779	8,593.96	2,394,583	9,178.16	2,719,494	6,822.85	1,913,670	5,550.44	1,559,318	7,750.14	2,125,269	10,809.28	3,280,026	14,074.45	4,357,946	6,793.52	1,708,882	4,964.78	1,103,629	7,858.42	2,308,421		
大阪	41.00	502,844	8.10	100,800	5.10	79,800	1.10	39,900	6.30	129,150	4.10	64,050	0.30	59,850			2.00	21,000	14.00	8,294								
奈良	25.00	70,350					9.00	28,350	5.00	15,750	11.00	26,250																
和歌山	620.40	1,200,772																			102.00	170,634	446.40	895,476	72.00	134,662		
広島	27.98	188,137	2.60	15,014			1.30	7,507	1.30	7,507	2.60	15,014	2.60	15,014	2.58	14,899	1.95	15,014	5.20	37,535	3.95	30,605	3.90	30,028				
愛媛	8,786.28	4,978,860	961.21	737,863	706.10	564,920	1,087.56	315,958	2,704.21	1,187,164	992.58	756,571	429.87	276,670	384.69	260,176	562.88	292,598	308.34	94,550	79.08	57,066	129.47	103,214	440.29	332,110		
高知	1.00	2,624	1.00	2,624																								
福岡	1,370.00	2,100,142	69.80	154,978	87.20	133,138	33.80	33,180	44.10	57,540	82.40	91,454	24.80	26,460	90.50	552,404	134.00	161,590	763.00	853,332	33.40	16,852	6.80	13,230	0.20	5,984		
佐賀	7.90	23,151					3.80	10,132	0.40	2,520	3.70	10,499																
長崎	77,371.29	32,266,678	8,598.78	3,522,078	5,782.70	2,321,470	10,529.94	4,425,959	12,095.80	5,305,945	13,101.18	5,493,151	7,701.54	3,221,637	4,681.08	1,880,840	2,431.02	1,375,080	1,837.65	756,870	1,635.42	606,152	2,456.22	783,332	6,519.96	2,574,164		
熊本	1,292.70	334,578	38.50	51,344	85.00	106,050	258.20	69,508	192.00	10,080	100.00	73,500	457.60	15,624	156.60	8,220	4.80	252										
宮崎	27,308.64	24,203,407	2,055.74	1,668,404	1,966.90	1,831,650	1,550.00	1,344,905	1,400.10	1,292,062	1,650.20	1,530,505	1,592.90	1,353,345	2,308.90	2,044,052	2,605.30	2,575,984	5,083.20	5,249,824	1,971.20	1,639,354	2,523.10	1,840,550	2,601.10	1,832,772		
鹿児島	9,810.30	5,207,132	1,040.00	539,567	964.00	449,929	647.00	287,216	807.00	442,027	347.00	203,065	866.00	441,425	1,085.00	625,038	1,095.60	593,589	974.70	597,231	608.50	283,180	599.00	317,854	776.50	427,011		
豪州	1,600.00	138,600							1,600.00	138,600																		
カナダ	170.00	326,639	20.00	38,428	20.00	38,429	5.00	9,607	10.00	19,214	15.00	28,821	15.00	28,821	20.00	38,428	15.00	28,821	10.00	19,214	5.00	9,607	25.00	48,035	10.00	19,214		
中国	750,921.72	110,263,492	66,677.68	9,770,694	64,997.84	9,031,730	51,708.00	6,686,451	57,316.00	6,122,782	52,071.04	5,400,106	54,209.18	6,077,146	63,186.54	7,781,913	75,522.02	12,650,800	70,389.06	15,156,082	67,514.90	11,370,296	59,521.22	9,733,236	67,808.24	10,482,256		
メキシコ	3.00	8,400									3.00	8,400																
NZ	19,854.70	2,477,486	3,878.50	465,588	4,726.20	582,688	2,063.70	281,754	2,175.00	269,843	1,479.80	186,030	1,711.															

10 産地別取扱高順位表

《野菜》

順位	数 量		
	産 地	数量 (k g)	%
	合 計	78,930,024.81	100
1	北海道	14,445,414.81	18.30
2	浜松市内	12,655,494.39	16.03
3	茨 城	9,080,973.87	11.51
4	愛 知	8,448,009.28	10.70
5	長 野	6,506,086.10	8.24
6	静岡県 (浜松市以外)	5,193,371.76	6.58
7	群 馬	3,407,107.25	4.32
8	千 葉	3,290,647.26	4.17
9	青 森	2,182,342.85	2.76
10	鹿児島	1,929,287.30	2.44
11	山 梨	1,828,283.79	2.32
12	宮 崎	1,472,196.22	1.87
13	その他	1,014,308.09	1.29
14	中 国	972,094.40	1.23
15	福 島	772,008.40	0.98
16	熊 本	728,035.00	0.92
17	兵 庫	626,505.25	0.79
18	N 乙	513,861.36	0.65
19	新 潟	485,814.06	0.62
20	高 知	455,083.22	0.58
21	メキシコ	422,219.32	0.53
22	神奈川	411,442.81	0.52
23	栃 木	268,132.09	0.34
24	佐 賀	250,530.45	0.32
25	徳 島	236,858.38	0.30
26	長 崎	209,912.70	0.27
27	山 形	193,178.53	0.24
28	福 岡	128,086.14	0.16
29	米 国	107,227.57	0.14
30	岐 阜	90,723.84	0.11
31	奈 良	78,968.30	0.10
32	韓 国	78,635.46	0.10
33	埼 玉	54,185.94	0.07
34	沖 縄	48,346.73	0.06
35	愛 媛	44,757.60	0.06
36	オランダ	44,527.56	0.06
37	滋 賀	33,022.60	0.04
38	三 重	30,950.53	0.04
39	京 都	29,383.70	0.04
40	夕 イ	22,135.23	0.03
41	広 島	20,931.62	0.03
42	大 阪	14,599.65	0.02
43	香 川	13,628.90	0.02
44	宮 城	12,824.62	0.02
45	秋 田	11,245.23	0.01
46	岩 手	10,614.60	0.01
47	東 京	9,213.33	0.01
48	和歌山	8,157.20	0.01
49	岡 山	7,858.94	0.01
50	富 山	7,475.20	0.01
51	鳥 取	6,963.50	0.01
52	比 国	5,332.50	0.01
53	大 分	3,608.89	0.01未満
54	豪 州	2,336.39	0.01未満
55	福 井	2,030.00	0.01未満
56	カ ナダ	1,763.00	0.01未満
57	石 川	542.70	0.01未満
58	台 湾	539.50	0.01未満
59	マレーシア	82.00	0.01未満
60	山 口	66.80	0.01未満
61	島 根	60.10	0.01未満

順位	金 額		
	産 地	金額 (税込)	%
	合 計	16,668,256,610	100
1	浜松市内	2,390,288,256	14.34
2	愛 知	2,136,776,672	12.82
3	北海道	2,013,683,890	12.08
4	茨 城	1,747,905,465	10.49
5	長 野	1,478,358,993	8.87
6	静岡県 (浜松市以外)	1,279,430,291	7.68
7	群 馬	654,499,387	3.93
8	千 葉	653,811,899	3.92
9	宮 崎	547,724,441	3.29
10	青 森	523,901,837	3.14
11	鹿児島	375,809,530	2.25
12	高 知	322,751,393	1.94
13	その他	311,618,344	1.87
14	熊 本	284,980,189	1.71
15	福 島	255,030,670	1.53
16	山 梨	244,077,940	1.46
17	新 潟	166,366,526	1.00
18	中 国	165,809,873	0.99
19	栃 木	102,378,346	0.61
20	兵 庫	87,310,073	0.52
21	N 乙	84,565,356	0.51
22	メキシコ	75,550,447	0.45
23	佐 賀	63,252,772	0.38
24	山 形	61,716,058	0.37
25	徳 島	58,742,991	0.35
26	米 国	57,952,127	0.35
27	岐 阜	56,489,664	0.34
28	福 岡	55,800,373	0.33
29	韓 国	47,320,544	0.28
30	神奈川	45,743,536	0.27
31	オランダ	35,891,506	0.22
32	長 崎	30,999,225	0.19
33	奈 良	29,736,807	0.18
34	滋 賀	26,169,645	0.16
35	沖 縄	18,932,245	0.11
36	愛 媛	18,198,709	0.11
37	埼 玉	18,173,211	0.11
38	夕 イ	17,067,728	0.10
39	三 重	15,049,021	0.09
40	広 島	12,891,968	0.08
41	秋 田	12,664,507	0.08
42	京 都	12,379,825	0.07
43	東 京	11,461,393	0.07
44	大 阪	9,414,064	0.06
45	カ ナダ	8,998,988	0.05
46	岡 山	8,230,506	0.05
47	岩 手	5,904,498	0.04
48	香 川	5,829,932	0.03
49	鳥 取	3,758,346	0.02
50	和歌山	3,164,877	0.02
51	比 国	3,022,658	0.02
52	宮 城	2,984,482	0.02
53	豪 州	2,422,945	0.01
54	富 山	1,628,335	0.01
55	大 分	1,608,335	0.01
56	福 井	749,696	0.01未満
57	台 湾	567,547	0.01未満
58	石 川	246,573	0.01未満
59	マレーシア	187,938	0.01未満
60	山 口	173,106	0.01未満
61	島 根	100,111	0.01未満

《果 実》

順位	数 量		
	産 地	数量 (k g)	%
	合 計	33,106,126.94	100
1	浜松市内	7,197,643.38	21.74
2	比 国	6,280,204.09	18.97
3	青 森	4,252,945.20	12.85
4	静岡県 (浜松市以外)	4,213,173.89	12.73
5	長 野	2,211,342.39	6.68
6	愛 知	1,018,607.78	3.08
7	米 国	1,002,687.17	3.03
8	山 梨	911,839.94	2.75
9	山 形	771,044.95	2.33
10	メキシコ	637,357.66	1.93
11	熊 本	614,474.90	1.86
12	三 重	563,633.10	1.70
13	秋 田	478,476.00	1.45
14	その他	469,193.13	1.42
15	茨 城	454,489.20	1.37
16	N 乙	435,371.48	1.32
17	愛 媛	388,936.20	1.17
18	和歌山	299,501.60	0.90
19	福 島	223,020.00	0.67
20	豪 州	193,573.00	0.58
21	千 葉	76,974.00	0.23
22	新 潟	69,323.00	0.21
23	島 根	56,602.80	0.17
24	イスラエル	42,265.50	0.13
25	奈 良	41,771.70	0.13
26	北海道	31,776.20	0.10
27	石 川	27,520.25	0.08
28	鹿児島	23,175.50	0.07
29	エクアドル	16,926.00	0.05
30	高 知	14,413.50	0.04
31	宮 崎	13,512.40	0.04
32	佐 賀	9,021.60	0.03
33	徳 島	7,856.50	0.02
34	長 崎	7,232.10	0.02
35	大 阪	7,088.20	0.02
36	香 川	6,755.20	0.02
37	台 湾	5,635.00	0.02
38	富 山	5,023.00	0.02
39	夕 イ	4,025.66	0.01
40	大 分	3,442.20	0.01
41	沖 縄	3,088.85	0.01
42	岐 阜	2,585.00	0.01
43	中 国	2,209.00	0.01
44	栃 木	2,120.00	0.01
45	福 岡	1,710.00	0.01
46	鳥 取	1,660.00	0.01
47	岡 山	1,402.35	0.01未満
48	広 島	1,045.00	0.01未満
49	岩 手	1,010.00	0.01未満
50	神奈川	314.85	0.01未満
51	福 井	288.00	0.01未満
52	韓 国	258.00	0.01未満
53	群 馬	233.32	0.01未満
54	東 京	182.00	0.01未満
55	カ ナダ	122.00	0.01未満
56	宮 城	43.20	0.01未満

順位	金 額		
	産 地	金額 (税込)	%
	合 計	10,424,766,535	100
1	浜松市内	2,301,744,913	22.08
2	静岡県 (浜松市以外)	2,191,123,646	21.02
3	青 森	1,166,934,462	11.19
4	長 野	991,744,977	9.51
5	比 国	959,268,280	9.20
6	山 梨	552,508,081	5.30
7	米 国	278,766,254	2.67
8	愛 知	265,981,456	2.55
9	山 形	244,273,139	2.34
10	N 乙	214,786,199	2.06
11	熊 本	167,381,956	1.61
12	メキシコ	154,285,067	1.48
13	茨 城	150,877,938	1.45
14	三 重	115,855,126	1.11
15	愛 媛	100,987,979	0.97
16	秋 田	97,921,156	0.94
17	その他	93,918,563	0.90
18	島 根	65,180,318	0.63
19	和歌山	63,706,984	0.61
20	福 島	51,254,322	0.49
21	豪 州	40,833,376	0.39
22	宮 崎	26,242,080	0.25
23	新 潟	21,836,811	0.21
24	千 葉	15,973,526	0.15
25	北海道	11,659,312	0.11
26	奈 良	10,542,650	0.10
27	鹿児島	8,039,241	0.08
28	長 崎	6,929,366	0.07
29	大 阪	6,509,928	0.06
30	佐 賀	5,790,161	0.06
31	石 川	5,584,624	0.05
32	イスラエル	4,838,653	0.05
33	高 知	4,319,561	0.04
34	香 川	3,625,867	0.03
35	エクアドル	3,303,820	0.03
36	タ イ	2,841,956	0.03
37	台 湾	2,450,087	0.02
38	沖 縄	2,315,992	0.02
39	岡 山	1,824,709	0.02
40	福 岡	1,679,048	0.02
41	富 山	1,518,716	0.01
42	岐 阜	1,213,055	0.01
43	徳 島	1,177,237	0.01
44	大 分	1,038,074	0.01
45	栃 木	910,446	0.01
46	中 国	632,664	0.01
47	鳥 取	471,446	0.01未満
48	韓 国	463,778	0.01未満
49	岩 手	372,644	0.01未満
50	カ ナダ	365,064	0.01未満
51	広 島	266,624	0.01未満
52	東 京	172,410	0.01未満
53	神奈川	164,689	0.01未満
54	宮 城	142,694	0.01未満
55	福 井	135,342	0.01未満
56	群 馬	80,068	0.01未満

数量 = k g
金額 = 円(税込)

品名	産地名	合計		4月		5月		6月		7月		8月		9月		10月		11月		12月		1月		2月		3月			
		数量	金額	数量	金額	数量	金額	数量	金額	数量	金額	数量	金額	数量	金額	数量	金額	数量	金額	数量	金額	数量	金額	数量	金額	数量	金額	数量	金額
干葉	干葉	467.00	274,048			415.00	245,698		52.00	28,350																			
	新潟	268.00	148,050						268.00	148,050																			
	長野	26.00	14,280								26.00	14,280																	
	岐阜	72.00	42,913			72.00	42,913																						
	愛知	38.00	3,517			38.00	3,517																						
	和歌山	1,114.00	348,172	596.00	160,854	518.00	187,318																						
	徳島	764.00	182,484			648.00	166,106		116.00	16,378																			
	愛媛	1,800.00	1,064,276			1,656.00	1,019,126		144.00	45,150																			
	高知	18.00	25,200	18.00	25,200																								
	福岡	572.00	297,570	564.00	292,950	8.00	4,620																						
	長崎	480.00	379,992	160.00	129,884	320.00	250,108																						
	熊本	144.00	46,410			144.00	46,410																						
	鹿児島	18,440.00	10,499,815	7,480.00	3,246,583	1,900.00	1,094,724														262.00	326,332	1,392.00	1,261,452	2,020.00	1,635,788	5,386.00	2,934,936	
	小計		31,646.85	16,228,604	8,914.70	3,905,513	7,108.65	3,603,965	5,279.50	1,916,552	1,144.00	594,716	140.00	49,350	0.00	0	0.00	0	0.00	0	262.00	326,332	1,392.00	1,261,452	2,020.00	1,635,788	5,386.00	2,934,936	
	えだまめ	浜松市内	18,177.80	9,264,578			1,375.40	377,727	3,845.45	2,323,199	7,554.90	3,591,758	4,659.85	2,489,660	603.40	440,043	137.90	42,160	0.90	31									
		静岡県(浜松市以外)	15,937.65	18,069,768	1,032.50	1,914,408	2,313.00	3,828,714	4,287.75	4,927,852	4,779.00	4,218,046	2,967.70	2,241,844	138.00	112,770	59.70	24,464	36.00	44,728	312.00	728,594					12.00	28,348	
		岩手	375.00	330,748									205.00	189,208	170.00	141,540													
秋田		3,341.75	2,873,470							75.00	52,290	1,280.00	1,110,164	1,561.75	1,355,906	425.00	355,110												
山形		400.00	439,738									150.00	218,400	30.00	41,264														
茨城		360.00	308,700									360.00	308,700																
群馬		3,694.30	3,505,687	0.30	577					2,289.00	1,741,530	865.00	1,115,520	540.00	648,060														
埼玉		2,041.00	1,575,734			54.00	48,720	1,897.00	1,475,880			90.00	51,134																
千葉		201.00	206,430									135.030	50.00	37,800	25.00	33,600													
長野		624.75	629,178									242.25	216,530	382.50	412,648														
岐阜		624.00	612,570			8.00	16,800			592.00	570,570					24.00	25,200												
鹿児島		1,720.00	1,525,056			30.00	21,628	1,690.00	1,503,428																				
台湾		58.50	30,711																										
小計			47,555.75	39,372,968	1,032.80	1,914,985	3,726.40	4,244,869	9,877.20	8,803,199	17,312.90	11,785,104	10,869.80	7,978,960	3,450.65	3,185,831	866.60	627,008	36.90	44,759	312.00	728,594	0.00	0	0.00	0	70.50	59,059	
その他豆科野菜類		浜松市内	1,063.20	816,421	4.40	2,310					72.80	67,962	235.30	165,515	200.00	159,280	341.65	299,340	112.40	68,784	33.25	16,010	36.40	22,050	8.00	4,200	19.00	10,970	
		静岡県(浜松市以外)	33.30	5,827																									
		北海道	480.40	390,768							5.00	4,620	5.00	4,620			105.60	83,034	182.40	143,514	110.40	93,240	19.20	14,868	19.20	14,616	33.60	32,256	
	青森	7.60	15,752	2.50	2,756							1.00	2,204	1.00	2,100	0.50	2,414	0.40	966								1.20	2,898	
	岐阜	246.00	200,858							16.00	32,338	78.00	26,354	74.00	76,018	78.00	66,148												
	愛知	563.70	801,564			0.70	4,724	1.00	3,150	290.00	472,604	272.00	321,086																
	和歌山	0.10	2,887																					0.10	2,887				
	福岡	0.03	220			0.03	220																						
	沖縄	9.00	22,574	2.00	2,624	2.00	8,400																						
	小計		2,403.33	2,256,871	8.90	7,690	2.73	13,344	1.00	3,150	384.80	579,938	591.30	519,779	280.00	248,948	525.75	450,936	328.50	219,091	143.65	109,250	55.60	36,918	27.30	21,703	53.80	46,124	
	かんしょ	浜松市内	124,645.15	20,697,449	4,236.50	224,560	840.00	58,649	35.00	2,204	41,461.00	9,303,215	49,762.30	8,243,125	5,035.85	599,383	4,440.50	393,155	5,152.00	488,463	3,179.70	311,507	2,955.30	301,896	2,820.00	362,688	4,727.00	408,603	
		静岡県(浜松市以外)	32,485.00	6,823,258			35.00	7,034	80.00	16,800	18,635.00	4,082,217	12,890.00	2,597,300			345.00	53,234					20.00	3,360			480.00	63,314	
		北海道	1,680.00	283,940																								790.00	136,038
		茨城	1,055,038.00	117,215,318	150,600.00	11,574,353	83,750.00	8,630,904	61,515.00	7,029,457	35,165.00	4,113,299	26,360.00	3,819,832	84,355.00	10,272,526	121,260.00	12,645,007	97,920.00	12,243,854	91,725.00	10,625,985	92,970.00	9,920,360	106,110.00	12,381,509	103,308.00	13,958,232	
		栃木	125.00	32,550																								32,550	32,550
		千葉	401,312.80	62,612,699	40,770.00	5,291,622	35,480.00	5,109,620	41,686.80	6,859,303	11,140.00	1,895,815	8,830.00	1,599,512	38,540.00	6,465,763	37,465.00	5,884,316	32,615.00	5,354,750	47,055.00	6,654,019	47,100.00	7,707,215	35,289.00	5,650,957	25,342.00	4,139,807	
		石川	5.20	3,276					5.20	3,276																			
愛知		1.00	2,624							1.00	2,624																		
京都		10.00	2,940																										
徳島		7,416.00	2,616,507	340.00	124,266	340.00	98,488	5.00	3,150	90.00	29,924	2,170.00	726,331	390.00	135,238	445.00	167,156	165.00	75,810	2,191.00	774,630	755.00	288,222	205.00	68,560	320.00	124,732		
愛媛		10.00	1,890																										
高知		669.00	287,902			20.00	12,180	234.00	98,278	415.00	177,444																		
宮崎		1,235.00	338,202			5.00	2,940	350.00	115,500	780.00	171,884																		
鹿児島		14,172.80	3,408,690			8.80	6,552	5,331.00	1,256,848	6,693.00	1,284,254																		
その他		14,035.00	2,863,434																										
小計			1,652,839.95	217,190,619	195,946.50	17,214,801	120,465.00																						

品名	産地名	合計		4月		5月		6月		7月		8月		9月		10月		11月		12月		1月		2月		3月			
		数量	金額	数量	金額	数量	金額	数量	金額	数量	金額	数量	金額	数量	金額	数量	金額	数量	金額	数量	金額	数量	金額	数量	金額	数量	金額	数量	金額
		数量=k g 金額=円(税込)																											
やまのいも	その他	6,240.00	2,328,164																										
	小計	829,528.00	280,455,561	74,520.00	23,614,259	70,695.00	22,379,014	85,970.00	26,984,195	71,400.00	23,805,090	71,920.00	25,645,520	81,060.00	28,232,374	62,220.00	21,407,062	49,918.00	18,179,887	4,300.00	1,657,110	93,439.00	33,083,704	42,490.00	15,294,464	58,424.00	19,525,060	67,472.00	22,304,932
	浜松市内	1,689.50	781,943																										
	静岡県(浜松市以外)	6,009.80	5,884,266							140.00	65,308	356.00	134,504	104.70	198,240	80.00	12,074	916.00	196,762	512.50	461,807	177.00	108,360	4.00	2,940	1,023.00	410,542	367.00	117,600
	北海道	2.90	3,254																										
	青森	8.00	3,990									8.00	3,990																
	群馬	15,060.00	8,838,158	1,432.00	816,991	1,536.00	882,251	1,496.00	823,240	1,408.00	750,266	1,340.00	791,639	1,468.00	856,629	960.00	578,752	1,336.00	849,074	1,224.00	741,661	1,016.00	610,256	736.00	449,549	1,108.00	687,850		
	千葉	105,880.80	61,102,616	6,072.00	3,717,300	6,104.00	3,761,290	10,904.00	5,960,938	11,292.00	5,783,804	12,804.00	6,568,778	10,704.00	5,635,012	10,566.00	5,582,300	6,014.80	3,752,056	9,634.00	6,538,434	6,120.00	4,140,230	7,206.00	4,581,444	8,460.00	5,081,030		
	愛知	5.00	7,350			5.00	7,350																						
	愛媛	50.00	43,046									5.00	5,774	10.00	13,124					10.00	6,300					10.00	6,824	5.00	6,824
	宮崎	2.00	4,410																										
	その他	24.00	13,650																										
	小計	128,732.00	76,682,683	7,504.00	4,534,291	7,645.00	4,650,891	12,400.00	6,784,178	12,845.00	6,605,152	14,518.00	7,512,035	12,276.70	6,689,881	12,286.80	7,246,704	9,510.90	6,318,118	12,943.30	9,711,527	7,882.80	5,274,848	8,979.50	5,461,754	9,940.00	5,893,304		
	たまねぎ	浜松市内	379,653.20	66,041,803	83,568.00	5,554,071	12,104.25	1,102,802	7,877.80	767,622	2,511.45	208,882	71.40	6,970	7.50	1,574													
		静岡県(浜松市以外)	42,624.00	7,701,142	4,520.00	388,337	200.00	21,420	130.00	24,990																			
北海道		5,254,892.00	607,712,235	532,085.00	37,391,039	79,142.00	6,565,567	34,988.00	3,503,399	772.00	137,800	284,660.00	28,801,896	654,344.00	72,528,170	691,393.00	74,301,722	770,489.00	91,358,766	653,354.00	84,164,835	532,984.00	70,958,094	503,248.00	66,848,097	517,433.00	71,152,850		
茨城		7,610.00	996,028							160.00	20,054																		
富山		3,800.00	353,850							3,800.00	353,850																		
山梨		4.00	5,250	4.00	5,250																								
長野		95.00	21,892											95.00	21,892														
岐阜		1,622.00	119,594	2.00	3,150	1,600.00	84,944																						
愛知		1,439,952.00	106,426,226	214,896.00	15,727,589	527,930.00	34,201,740	556,392.00	43,057,466	114,709.00	8,989,006	8,628.00	919,455	5,355.00	1,087,270	1,546.00	380,246	2.00	6,824										
京都		500.00	10,500	500.00	10,500																								
兵庫		539,420.00	66,781,288			1,940.00	132,404	33,140.00	4,000,656	224,030.00	24,006,207	272,960.00	37,451,533	7,330.00	1,186,498	20.00	3,990												
和歌山		580.00	182,490																										
香川		4,800.00	408,972																										
佐賀		197,504.00	18,627,060	1,600.00	100,800	4,220.00	231,314	64,420.00	5,703,328	100,984.00	9,326,226	26,280.00	3,265,392																
長崎		5,214.00	383,228			5,214.00	383,228																						
熊本	13,800.00	1,630,597			9,000.00	1,097,197	4,800.00	533,400																					
中国	125,680.00	9,892,439			10.00	2,730			9,220.00	557,856	19,070.00	1,284,236	16,800.00	1,184,400	19,140.00	1,500,554	9,600.00	792,746	10,440.00	880,109	10,980.00	971,874	17,430.00	1,534,536	12,990.00	1,183,398			
N Z	17,140.60	3,285,704	5,344.80	1,001,324	3,633.40	575,398	4,260.40	755,682	2,620.80	538,448	595.80	123,268	10.00	7,770															
米国	6,923.84	1,679,411																											
その他	35,463.00	4,203,009			980.00	27,194	2,250.00	204,750	4,340.00	457,221	25,600.00	3,078,914	1,600.00	248,010															
小計	8,077,277.64	896,462,718	842,519.80	60,182,060	645,973.65	44,425,938	708,258.20	58,551,293	467,947.25	45,004,522	648,210.20	76,675,858	686,311.90	76,459,404	713,250.40	76,428,640	780,732.92	92,358,402	677,744.40	90,215,425	605,228.16	90,641,674	649,464.60	93,720,658	651,636.16	91,799,208			
にんにく	浜松市内	6,600.85	4,797,900	3,277.50	2,697,192	2,460.00	1,707,182	726.85	314,096	22.80	9,240	30.50	6,770																
	静岡県(浜松市以外)	1,814.00	1,370,870	672.00	406,240	730.00	509,666			250.00	305,550	78.00	74,654																
	青森	39,737.90	46,516,668	5,465.50	5,428,806	3,243.50	3,888,346	1,506.00	1,968,738	2,566.70	2,835,742	2,594.40	3,272,194	3,712.50	4,018,642	2,349.20	3,072,496	3,547.40	4,353,066	4,432.70	5,540,194	2,677.40	3,306,110	3,854.20	4,327,124	3,788.40	4,505,210		
	山形	90.00	59,850																										
	千葉	1,346.00	797,368	760.00	297,150	80.00	67,200	90.00	75,600	60.00	45,674	100.00	84,000	106.00	89,040	100.00	126,000												
	石川	20.00	4,200																										
	愛知	425.00	302,182					166.00	141,852	217.00	144,580	42.00	15,750																
	徳島	468.00	287,490			448.00	265,230	20.00	22,260																				
	香川	711.00	853,812			222.00	248,954	398.00	488,982	91.00	115,876																		
	高知	110.00	79,800			110.00	79,800																						
	鹿児島	200.00	85,574	20.00	14,700	100.00	34,124	60.00	22,050																				
	中国	86,859.40	20,741,153	7,126.00	2,080,300	6,946.00	1,915,305	5,287.20	1,605,466	7,342.20	1,650,060	7,327.80	1,666,803	6,217.20	1,403,935	6,963.00	1,570,995	7,428.00	1,687,192	9,228.80	2,055,972	6,307.20	1,448,366	8,122.80	1,731,880	8,563.20	1,924,879		
	その他	5.00	6,824																										
	小計	138,387.15	75,903,691	17,321.00	10,924,388	14,339.50	8,715,807	8,254.05	4,639,044	10,549.70	5,106,722	10,172.70	5,120,171	10,035.70	5,511,617	9,412.20	4,769,491	11,055.40	6,046,978	13,761.50	7,658,640	8,984.60	4,754,476	11,997.00	6,063,834	12,503.80	6,592,523		
	らっきょう	浜松市内	63,735.30	10,381,013	1,978.90	449,822	41,532.90	8,228,806	19,499.50	1,669,355					</														

品名	産地名	合計		4月		5月		6月		7月		8月		9月		10月		11月		12月		1月		2月		3月						
		数量	金額	数量	金額	数量	金額	数量	金額	数量	金額	数量	金額	数量	金額	数量	金額	数量	金額	数量	金額	数量	金額	数量	金額	数量	金額	数量	金額			
		数量=k g 金額=円(税込)																														
埼玉	埼玉	1.26	7,276																													
	長野	0.70	25,724					0.70	25,724															1.26	7,276							
岐阜	岐阜	415.30	311,345	49.10	37,750					29.40	30,798	27.20	20,030	31.20	23,174	37.20	27,332			42.60	31,679	41.40	31,175	19.20	14,478	26.40	20,057	32.40	24,464			
	愛知	283.36	9,948,310	33.20	1,229,051	26.51	925,653	23.83	615,874	24.74	686,265	20.91	616,881	21.60	606,639	22.58	636,457	20.40	745,385	24.96	1,210,260	24.96	1,210,260	16.15	603,076	18.36	810,207	30.12	1,262,562			
広島	広島	757.79	2,139,334	147.05	360,670	124.60	320,456	122.45	299,456	140.40	348,070	117.60	290,530	17.90	85,256	13.71	75,732	30.89	108,640	14.40	75,963	9.21	60,979	7.03	51,740	12.55	61,842					
	徳島	0.10	2,310																													
福岡	福岡	880.95	2,076,183	4.50	29,918			5.50	36,218			5.50	40,210	10.40	43,572	34.75	92,661	93.05	229,950	117.50	263,858	103.00	234,674	158.25	370,122	104.50	222,600	116.00	243,600	128.00	268,800	
	小計	3,296.66	15,636,292	309.95	1,743,699	282.01	1,413,925	247.68	1,071,854	1,071.854	1,071,854	284.94	1,192,469	288.46	1,117,746	238.35	1,099,979	276.89	1,212,778	331.01	1,813,520	241.06	1,018,733	241.06	1,018,733	241.06	1,018,733	280.27	1,709,018			
かいわれ	静岡県(浜松市以外)	74,450.17	34,587,003	5,330.56	2,580,178	5,859.51	2,942,346	5,835.30	2,781,418	6,721.02	3,072,352	7,275.78	3,338,106	6,751.54	3,157,924	6,912.80	3,120,356	6,119.14	2,799,717	6,112.20	2,731,014	5,621.18	2,548,786	5,761.46	2,729,820	6,149.68	2,784,986					
	神奈川県	2,768.05	1,474,922	141.10	74,075	347.15	182,250	246.30	129,304	205.00	107,622	243.90	128,045	32.70	17,166	279.35	146,653	340.90	178,970	233.00	122,320	225.45	118,358	220.00	137,233	253.20	132,926					
	長野	10.70	17,961	4.60	7,098			0.50	734					0.30	472	0.30	1,680					1.00	1,574	3.00	4,881	1.00	1,522					
	岐阜	4.60	4,618	0.60	882	1.80	1,700	0.60	818			0.10	241	0.20	692	0.30	882			4.60	2,708	0.20	2,940	0.40	1,386	0.15	1,008					
	愛知	8.55	14,528	0.60	1,039	2.00	3,632																									
	三重	15.30	19,740																													
	広島	8,111.00	2,949,319	1,199.00	420,673	1,117.00	410,116	1,223.00	410,327	1,248.00	447,027	1,322.00	449,493	936.00	329,269	218.00	97,322	163.00	77,271	169.00	76,955	172.00	74,910	145.00	67,348	199.00	89,504					
	徳島	2.90	5,774	2.70	5,102																											
	大分	17.41	46,795	1.70	3,632	0.90	1,919	0.86	2,326	2.20	4,720	0.80	1,993	1.40	3,325	1.10	3,380	3.40	9,752	0.45	2,194	1.30	3,822	0.50	1,470	2.80	8,262					
	タイ	0.10	346																													
	小計	85,388.78	39,121,006	6,680.86	3,092,679	7,328.36	3,541,963	7,306.56	3,324,927	8,176.22	3,631,721	8,842.58	3,917,878	7,722.24	3,508,937	7,412.25	3,371,395	6,631.04	3,068,418	6,523.35	2,946,392	6,026.93	2,754,534	6,132.56	2,943,954	6,605.83	3,018,208					
	しそ	浜松市内	10,217.72	5,100,640			1,255.00	624,174	8,411.57	4,290,417	551.15	186,105																				
		静岡県(浜松市以外)	2,596.52	1,649,128			221.50	127,978					1.00	1,050	1.00	524																
		群馬	638.00	556,600					584.00	508,406	54.00	48,194																				
		愛知	7,537.36	12,855,896	137.85	692,550	1,497.55	1,871,019	4,331.89	4,083,172	536.80	945,340	145.85	634,428	131.40	528,529	124.88	591,313	135.12	775,735	141.97	927,301	103.35	538,392	115.70	562,333	135.00	705,784				
広島		40.87	337,352	4.55	37,535			2.60	30,028	2.60	22,521	3.25	30,028	3.88	29,797	3.90	30,028	1.91	14,783	4.55	30,028	3.95	30,605	3.83	29,450	1.95	22,521					
愛媛		406.00	191,362			100.00	45,832			291.00	138,600	15.00	6,930																			
その他		30.00	27,824							30.00	27,824																					
小計	21,466.47	20,718,802	142.40	730,085	3,076.65	2,698,971	16,024.08	10,590,520	1,160.20	1,216,597	150.75	665,506	136.28	558,850	128.78	621,341	137.03	790,518	146.52	957,329	107.30	568,997	119.53	591,783	136.95	728,305						
おおば	静岡県(浜松市以外)	26.00	77,490					26.00	77,490																							
	茨城	6.00	4,410																													
	愛知	54,531.50	168,816,302	4,772.00	12,035,659	4,809.20	13,325,802	4,433.60	10,846,640	5,071.00	17,291,094	4,887.40	17,157,982	4,709.20	15,607,030	4,089.80	11,836,303	4,896.40	18,469,840	5,214.20	22,539,558	3,553.20	10,995,597	3,669.50	8,264,988	4,426.00	10,445,809					
小計	54,579.50	168,950,282	4,772.00	12,035,659	4,809.20	13,325,802	4,459.60	10,924,130	5,071.00	17,291,094	4,887.40	17,157,982	4,709.20	15,607,030	4,105.80	11,888,383	4,896.40	18,469,840	5,214.20	22,539,558	3,553.20	10,995,597	3,675.50	8,269,398	4,426.00	10,445,809						
みょうが	浜松市内	347.70	545,657							181.85	312,913	40.60	66,586	109.00	145,316	16.25	20,842															
	静岡県(浜松市以外)	13.00	21,000							7.00	12,180			6.00	8,820																	
	宮城	41.85	94,935	1.25	1,574			11.20	24,086	21.15	48,224	3.00	7,821																5.25	13,230		
	茨城	109.85	202,693	41.40	57,986	44.20	81,557	11.50	38,520	2.85	7,296	0.75	3,674																	9.15	13,660	
	群馬	81.00	136,266	6.00	8,818	15.00	18,270																									
	長野	6,094.00	4,206,910												2,785.00	1,943,173	3,309.00	2,263,737														
	愛知	1,357.10	1,928,021	0.90	1,921										756.40	1,002,255	599.80	923,845														
	高知	7,185.00	14,817,171	361.00	795,454	1,031.00	1,799,231	1,166.00	2,111,179	1,376.00	2,945,738	1,054.00	2,243,510	540.00	1,247,922	352.00	559,624	313.00	827,892	258.00	854,022	254.00	615,192	184.00	327,965	296.00	489,442					
	小計	15,229.50	21,952,653	410.55	865,753	1,990.20	1,999,058	1,188.70	2,173,785	1,588.85	3,326,351	4,639.75	5,267,019	4,605.80	4,667,634	368.25	580,466	313.00	827,892	276.00	885,296	254.00	615,192	184.00	327,965	310.40	516,332					
	その他香辛つま物野菜	浜松市内	5,673.24	6,234,566	348.50	431,089	750.62	515,384	567.80	479,800	684.50	587,921	656.20	576,240	567.17	502,209	267.65	481,640	673.45	610,311	554.90	684,253	155.50	411,743	187.05	440,815	259.90	513,161				
		静岡県(浜松市以外)	28,119.20	17,200,171	1,288.30	705,617	1,223.71	588,210	1,346.18	561,524	1,278.40	507,953	943.85	491,005	1,037.56	437,356	1,349.76	384,733	3,471.47	1,251,139	3,794.18	1,349,382	9,088.65	9,450,733	1,647.04	714,568	1,992.10	757,961				
		北海道	570.62	1,801,673	14.60	56,910	16.00	71,502	71.10	161,223	83.92	181,121	93.40	210,522	85.76																	

数量 = k g
金額 = 円(税込)

品名	産地名	合計		4月		5月		6月		7月		8月		9月		10月		11月		12月		1月		2月		3月		
		数量	金額	数量	金額	数量	金額	数量	金額	数量	金額	数量	金額	数量	金額	数量	金額	数量	金額	数量	金額	数量	金額	数量	金額	数量	金額	
	宮崎	2.10	3,150																					2.10	3,150			
	沖縄	1.00	2,940			1.00	2,940																					
	中国	324.00	425,184	18.00	23,622			12.00	15,748	26.00	34,120	36.00	47,242	38.00	49,866	40.00	52,492	30.00	39,368	38.00	49,866	24.00	31,496	32.00	41,994	30.00	39,370	
	韓国	30,410.00	17,655,824	3,220.00	1,918,348	3,495.00	1,580,774	4,035.00	2,030,800	4,005.00	2,276,818	3,525.00	2,072,382	3,075.00	2,230,934	1,425.00	979,122	2,150.00	1,101,754	2,525.00	1,600,408	2,365.00	1,519,980	590.00	344,504			
	オランダ	7,295.00	4,841,322							515.00	325,710	2,685.00	1,720,632	1,495.00	1,062,284	2,070.00	1,429,146			505.00	284,126		20.00	12,600			5.00	6,824
	N Z	2,980.00	1,903,020																150.00	85,050	200.00	134,400	100.00	67,200	1,000.00	660,030	1,530.00	956,340
	米国	38.00	35,804																				9.00	11,024	19.00	16,380		
	小計	58,193.90	35,978,994	4,217.15	2,538,606	4,500.00	2,327,010	5,512.80	3,140,701	7,156.60	4,656,943	8,847.25	5,470,761	6,340.40	4,330,817	5,933.50	3,573,900	3,961.40	2,351,384	3,509.90	2,394,127	3,081.80	1,981,851	2,487.40	1,530,127	2,645.70	1,682,767	
野菜	計	78,930,024.81	16,668,256,610	6,806,475.65	1,288,985,893	7,032,571.07	1,265,818,602	6,217,564.50	1,221,176,389	5,804,673.86	1,351,480,766	6,475,232.00	1,389,842,222	6,873,586.47	1,658,873,416	7,657,153.06	1,584,392,006	6,982,750.86	1,546,749,341	6,884,014.60	1,605,285,720	6,009,857.51	1,257,462,929	5,937,071.51	1,235,750,448	6,249,073.72	1,262,438,878	

品名	産地名	合計		4月		5月		6月		7月		8月		9月		10月		11月		12月		1月		2月		3月			
		数量	金額	数量	金額	数量	金額	数量	金額	数量	金額	数量	金額	数量	金額	数量	金額	数量	金額	数量	金額	数量	金額	数量	金額	数量	金額	数量	金額
		数量 = k g 金額 = 円(税込)																											
ハウスみかん	浜松市内	156,991.20	128,949,973					17,222.50	18,431,065	76,190.70	67,305,556	45,427.50	34,423,504	17,560.50	8,636,446	590.00	153,402												
	静岡県(浜松市以外)	103,856.50	77,556,921	4,147.80	5,080,620	8,976.70	9,292,944					42,933.30	30,526,456			1,080.00	179,550												
	青森	75.00	70,874																										
	愛知	7,281.15	8,902,278	220.80	459,686	1,240.35	1,915,294	2,280.00	2,744,478	1,975.00	2,254,236	1,565.00	1,528,584																
	和歌山	95.00	63,840					95.00	63,840																				
	高知	1,225.00	1,239,308			805.00	837,370			420.00	401,938																		
	佐賀	5,227.60	4,241,313					2,874.00	2,504,195			95.00	75,810	1,243.60	1,116,988	1,015.00	544,320												
	熊本	75.00	49,244									75.00	49,244																
	大分	135.00	94,182					135.00	94,182																				
	宮崎	400.00	329,384									400.00	329,384																
小計		275,361.45	221,497,317	220.80	459,686	6,193.15	7,833,284	32,003.20	33,532,642	101,195.80	89,048,667	91,169.40	67,595,532	42,909.10	22,694,554	1,670.00	332,952	0.00	0	0.00	0	0.00	0	0.00	0	0.00	0	0.00	0
早生温州みかん	浜松市内	3,245,266.20	770,897,587	177.00	13,440									21,490.50	6,621,834	494,460.40	99,059,367	1,628,824.00	404,609,625	1,054,985.30	255,964,925	37,365.00	3,852,486	7,490.00	705,456	474.00	70,454		
	静岡県(浜松市以外)	1,002,239.70	213,433,598													201,169.60	39,644,705	349,458.20	78,164,623	435,935.90	93,479,499	13,534.00	1,935,889	1,670.00	142,482	472.00	66,400		
	三重	439,740.00	89,652,681														330,490.00	64,205,947											
	和歌山	50.00	16,800																	50.00	16,800								
	愛媛	50.00	16,800																	50.00	16,800								
	熊本	72,145.00	9,118,765												39,110.00	5,451,751	32,785.00	3,631,314	200.00	18,900	50.00	16,800							
	大分	310.00	85,784												100.00	28,350	210.00	57,434											
	宮崎	890.00	156,450												890.00	156,450													
	小計		4,760,690.90	1,083,378,465	177.00	13,440	0.00	0	0.00	0	0.00	0	0.00	0	170,840.50	37,705,119	1,059,115.00	206,598,767	1,978,482.20	482,793,148	1,491,071.20	349,494,824	50,899.00	5,788,375	9,160.00	847,938	946.00	136,854	
	普通温州みかん	浜松市内	1,779,765.40	478,769,760	12,406.00	2,105,450																							
静岡県(浜松市以外)		698,269.50	172,412,597	2,794.00	394,170	298.00	265,754																						
長野		580.00	170,414																		195,279.50	53,303,579	219,175.60	48,515,147	177,196.90	41,672,814	103,525.50	28,261,133	
広島		300.00	40,950																		300.00	40,950							
長崎		64.00	30,240																		64.00	30,240							
小計			2,478,978.90	651,423,961	15,200.00	2,499,620	0.00	0	298.00	265,754	0.00	0	0.00	0	0.00	0	0.00	0	0.00	0	907,935.20	290,780,795	682,809.60	149,416,459	661,767.80	154,820,429	210,968.30	53,640,904	
ネーブルオレンジ	浜松市内	130,512.90	32,299,731	4,577.50	559,731	281.00	42,188													19,449.00	8,196,911	30,254.50	7,767,678	47,435.65	9,518,604	28,515.25	6,214,619		
	静岡県(浜松市以外)	58,072.50	15,365,068	722.00	135,092																2,387.00	859,192	11,131.50	3,536,276	25,769.00	6,991,998	18,063.00	3,842,510	
	三重	484.00	121,064																		484.00	121,064							
	和歌山	375.00	89,774																		375.00	89,774							
小計		189,444.40	47,875,637	5,299.50	694,823	281.00	42,188	0.00	0	0.00	0	0.00	0	0.00	0	0.00	0	0.00	0	22,695.00	9,266,941	41,386.00	11,303,954	73,204.65	16,510,602	46,578.25	10,057,129		
あまなつみかん	浜松市内	22,232.00	1,699,409	10,088.00	737,706	7,763.50	526,846	1,062.50	127,845	518.00	45,148	10.00	314																
	静岡県(浜松市以外)	131,827.00	17,592,042	36,691.00	4,662,610	35,463.00	4,018,587	23,490.00	2,282,788																				
	青森	460.00	69,824																										
	愛知	2,490.00	207,846	2,490.00	207,846																								
	三重	65,349.10	9,941,973	47,748.00	7,126,840	11,101.10	1,531,933																			6,500.00	1,283,200		
	和歌山	7,632.00	1,187,051	5,420.00	927,982	1,950.00	252,192																						
	香川	1,810.00	197,084					1,810.00	197,084																				
	愛媛	44,649.00	6,357,000			24,599.00	3,484,836	20,050.00	2,872,164																				
	熊本	11,990.00	1,845,574	8,980.00	1,305,774																		560.00	106,888	260.00	60,060	2,190.00	372,852	
	宮崎	50.00	11,864																				50.00	11,864					
鹿児島	12,550.00	1,898,636	3,500.00	446,352																		1,150.00	217,348	3,410.00	611,304	4,490.00	623,632		
小計		301,039.10	41,008,303	115,377.00	15,484,934	80,876.60	9,814,394	46,412.50	5,479,881	518.00	45,148	10.00	314	0.00	0	0.00	0	0.00	0	22,695.00	9,266,941	41,386.00	11,303,954	73,204.65	16,510,602	46,578.25	10,057,129		
いよかん	浜松市内	520.00	64,783	56.00	8,190																								
	静岡県(浜松市以外)	6,876.00	1,055,770	2,110.00	322,978																								
	愛知	500.00	89,250																				500.00	89,250					
	愛媛	186,701.00	32,976,929	9,983.00	1,187,230																2,200.00	685,964	39,180.00	8,451,337	69,590.00	11,718,028	65,748.00	10,934,370	
小計		194,597.00	34,186,732	12,149.00	1,518,398	0.00	0	0.00	0	0.00	0	0.00	0	0.00	0	0.00	0	0.00	0	2,200.00	685,964	39,680.00	8,540,587	70,174.00	11,790,107	70,394.00	11,651,676		
はっさく	浜松市内	14,883.90	1,598,244	3,374.60	304,609	1,124.00	119,698																						
	静岡県(浜松市以外)	5,604.20	208,031	489.20	73,709																								
	青森	340.00	37,273	250.00	18,164																								
	愛知	3,585.00	307,544																										
	和歌山	142,328.00	23,450,534	19,783.90	2,603,280			200.00	64,																				

数量 = k g
金額 = 円(税込)

品名	産地名	合計		4月		5月		6月		7月		8月		9月		10月		11月		12月		1月		2月		3月		
		数量	金額	数量	金額	数量	金額	数量	金額	数量	金額	数量	金額	数量	金額	数量	金額	数量	金額	数量	金額	数量	金額	数量	金額	数量	金額	
小計	奈良	5.00	1,890																									
	福岡	560.00	374,850											560.00	374,850													
	佐賀	1,764.00	613,304													85.00	36,330	135.00	52,710	1,544.00	524,264							
	小計	227,529.28	69,192,412	0.00	0	0.00	0	0.00	0	20,579.28	6,736,333	7,261.00	1,772,594	43,166.00	12,437,297	139,320.00	42,101,827	11,624.60	4,150,529	5,568.40	1,991,732	10.00	2,100	0.00	0	0.00	0	
畜有	浜松市内	138.00	16,168													40.00	6,300	98.00	9,868									
	静岡県(浜松市以外)	7.00	630													7.00	630											
	山梨	112.00	28,560															112.00	28,560									
	岐阜	1,820.00	789,907															450.00	173,247			1,170.00	528,460	200.00	88,200			
	愛知	1,205.50	139,122															984.50	109,722	221.00	29,400							
	奈良	8,106.00	3,035,332																6,666.00	2,565,774	1,440.00	469,558						
	和歌山	13,612.50	3,938,753															495.00	122,850	13,117.50	3,815,903							
	小計	25,001.00	7,948,472	0.00	0	0.00	0	0.00	0	0.00	0	0.00	0	0.00	0	47.00	6,930	2,139.50	444,247	20,004.50	6,411,077	2,610.00	998,018	200.00	88,200	0.00	0	
次郎	浜松市内	284,055.70	78,100,433									12.00	27,824	756.00	1,095,458	32,725.20	10,706,953	233,403.00	61,422,362	17,159.50	4,847,836							
	静岡県(浜松市以外)	76,305.70	23,857,825										214.00	327,598	22,186.20	7,389,119	42,834.50	12,422,564	11,071.00	3,718,544								
	山梨	323.50	218,820										26.00	59,850				297.50	158,970									
	愛知	39,920.50	11,117,106												25,220.50	7,712,639	14,223.00	3,298,788	477.00	105,679								
小計	400,605.40	113,294,184	0.00	0	0.00	0	0.00	0	0.00	0	12.00	27,824	996.00	1,482,906	80,131.90	25,808,711	290,758.00	77,302,684	28,707.50	8,672,059	0.00	0	0.00	0	0.00	0		
その他かき類	浜松市内	5,916.50	1,031,690											1,036.50	128,768	2,290.00	544,544	2,590.00	358,378									
	静岡県(浜松市以外)	355.00	39,794															355.00	39,794									
	茨城	4,020.00	928,724													4,020.00	928,724											
	山梨	580.00	94,080															260.00	81,480	320.00	12,600							
	愛知	14,320.50	2,709,431											1,624.00	428,624	8,558.50	1,619,943	4,138.00	660,864									
	奈良	32,984.50	6,772,278									7.00	7,350			30,807.50	6,000,948					2,170.00	763,980					
	和歌山	112,577.00	27,493,373									21.00	20,212	26,842.00	7,285,834	83,336.50	19,627,259	2,377.50	560,068									
	愛媛	2,370.00	386,080																2,370.00	386,080								
	高知	30.00	5,880																30.00	5,880								
	小計	173,153.50	39,461,330	0.00	0	0.00	0	0.00	0	0.00	0	28.00	27,562	29,502.50	7,843,226	129,272.50	28,802,898	12,180.50	2,023,664	0.00	0	2,170.00	763,980	0.00	0	0.00	0	
びわ	浜松市内	2,388.60	908,006		108.00	107,100	2,230.60	798,282		50.00	2,624																	
	大阪	33.60	33,474				33.60	33,474																				
	和歌山	67.20	67,671				60.90	59,954		6.30	7,717																	
	香川	4,840.00	3,372,399				4,840.00	3,372,399																				
	愛媛	3,676.00	2,971,896				3,131.20	2,569,505	544.80	402,391																		
	長崎	4,917.70	5,894,806	742.50	1,288,826	1,961.05	2,574,506	2,168.65	1,891,866																			
	鹿児島	539.00	670,586	145.00	213,022	394.00	457,564																					
	熊本	882.00	567,032			450.00	277,702	432.00	289,330																			
	小計	16,462.10	13,918,838	887.50	1,501,848	2,463.05	3,139,170	12,464.95	8,725,480	601.10	412,732	0.00	0	0.00	0	0.00	0	0.00	0	0.00	0	0.00	0	0.00	0	0.00	0	
	もも	浜松市内	14,832.00	5,930,341				1,055.00	668,742																			
静岡県(浜松市以外)		7,344.00	3,777,008			958.00	568,039	6,386.00	3,208,969																			
青森		17,275.00	7,335,394									9,340.00	3,363,142	7,935.00	3,972,252													
山形		16,027.36	3,880,814										8,092.36	1,553,924	7,935.00	2,326,890												
福島		23,545.00	8,552,028										23,545.00	8,552,028														
山梨		216,411.81	106,226,181	38.60	120,748	1,383.50	2,956,576	34,633.88	17,785,886	147,984.61	68,640,535	29,415.72	15,877,084	2,885.00	697,302	70.50	148,050											
長野		209,094.30	95,044,998			297.50	439,520	49.00	69,456	31,633.90	12,589,558	133,964.20	61,497,753	40,459.70	19,107,871	2,690.00	1,340,840											
愛知		60,204.00	25,151,414				1,337.00	520,904	42,385.00	17,495,472	6,977.00	3,180,606	9,505.00	3,954,432														
熊本		882.00	567,032			450.00	277,702	432.00	289,330																			
小計		565,615.47	256,465,210	38.60	120,748	4,144.00	4,910,579	56,614.88	27,136,144	222,003.51	98,725,565	211,334.28	94,024,537	68,719.70	30,058,747	2,760.50	1,488,890	0.00	0	0.00	0	0.00	0	0.00	0	0.00	0	
ネクタリン	山梨	19.00	34,964			19.00	34,964																					
	長野	6,178.80	2,585,998							4,928.00	2,035,652	1,250.80	550,346															
小計	6,197.80	2,620,962	0.00	0	19.00	34,964	0.00	0	4,928.00	2,035,652	1,250.80	550,346	0.00	0	0.00	0	0.00	0	0.00	0	0.00	0	0.00	0	0.00	0		
すもも	浜松市内	139.40	34,133				139.40	34,133																				
	静岡県(浜松市以外)	80.00	53,340																									
	青森	1,934.00	832,230															80.00	53,340									
	山形	8,715.80	3,529,972							4,060.00	1,423,462	1,242.40	528,108	3,413.40	1,578,402													
	山梨	68,428.84	29,696,760				12,032.00	5,447,904	34,713.84	14,666,782	21,358.60	9,438,182	324.40	143,892														
	長野	18,591.20	9,211,924				2,357.60	1,095,108	8,966.60	3,801,204	3,768.80	2,171,626	3,498.20	2,143,986														
	和歌山	3,308.80	1,734,642				3,248.80	1,704,150																				

品名	産地名	合計		4月		5月		6月		7月		8月		9月		10月		11月		12月		1月		2月		3月					
		数量	金額	数量	金額	数量	金額	数量	金額	数量	金額	数量	金額	数量	金額	数量	金額	数量	金額	数量	金額	数量	金額	数量	金額	数量	金額	数量	金額		
		数量 = k g 金額 = 円(税込)																													
小計	群馬	0.03	1,574									0.03	1,574																		
	熊本	497.00	336,420									160.00	137,760	330.00	191,100				7.00	7,560											
	韓国	258.00	463,778											92.00	199,920	166.00	263,858														
小計		55,895.93	25,840,666	0.00	0	0.00	0	0.00	0	0.00	0	359.03	220,653	31,803.50	14,876,820	23,446.80	10,591,650	280.60	148,183	6.00	3,360	0.00	0	0.00	0	0.00	0	0.00	0		
いちじく	浜松市内	13,354.54	6,958,719							78.30	71,346	6,287.24	3,069,295	4,246.90	2,382,622	2,195.30	1,170,720	546.80	274,736												
	静岡県(浜松市以外)	46,699.60	27,314,404			1.60	2,730	908.40	995,335	2,449.00	2,485,337	21,316.90	11,359,091	12,538.80	7,306,924	7,699.70	4,146,982	1,758.00	1,010,739	27.20	7,266										
	愛知	9,440.80	9,023,723	235.92	393,591	1,125.18	1,643,563	1,263.88	1,699,095	847.02	1,154,684	1,089.20	855,120	2,883.20	1,969,792	1,940.40	1,268,608	56.00	39,270												
小計		69,494.94	43,296,846	235.92	393,591	1,126.78	1,646,293	2,172.28	2,694,930	3,374.32	3,711,367	28,693.34	15,283,506	19,668.90	11,659,338	11,835.40	6,576,310	2,360.80	1,324,745	27.20	7,266	0.00	0	0.00	0	0.00	0	0.00	0		
車載いちご	浜松市内	50,995.02	54,536,043	5,848.80	4,974,529	2,618.10	1,836,164	755.10	648,148									237.90	368,639	3,845.72	6,207,018	5,875.08	8,112,474	14,384.10	16,772,791	17,430.22	15,616,280				
	静岡県(浜松市以外)	369,509.36	390,394,605	65,456.92	51,781,840	28,854.90	19,031,263	972.00	461,451									78.50	160,542	8,136.78	12,928,146	41,954.17	69,336,742	67,810.10	84,273,387	57,429.93	64,939,884	98,816.06	87,481,350		
	北海道	30.00	54,074																30.00	54,074											
小計		6,753.52	8,373,337	960.00	828,870	76.80	53,928											492.48	793,800	2,353.12	3,207,065			1,975.12	2,595,704	896.00	893,970				
小計		427,353.90	453,410,349	72,331.72	57,637,529	31,549.80	20,921,355	1,727.10	1,109,599	0.00	0	0.00	0	0.00	0	78.50	160,542	8,897.16	14,144,659	48,153.01	78,750,825	73,685.18	92,385,861	73,789.15	84,308,379	117,142.28	103,991,600				
紅ほっぺ	浜松市内	110,888.34	122,743,674	12,905.36	11,360,994	8,341.00	6,293,493	69.60	44,520										3,846.68	7,642,804	10,502.34	15,852,128	36,406.92	45,689,338	38,816.44	35,860,397					
	静岡県(浜松市以外)	755,648.76	905,845,923	127,244.02	114,872,470	89,671.76	75,774,887	14,052.90	13,115,621	1,040.40	1,131,251			52.08	180,704	3,848.22	12,628,998	25,425.22	53,477,569	80,790.80	158,290,146	102,314.64	139,902,801	129,901.52	161,713,473	181,307.20	174,758,003				
	北海道	12.00	22,260																12.00	22,260											
小計		5,788.56	4,602,932	3,023.10	1,764,412	676.50	239,420	1.80	4,410	27.30	66,882							213.00	380,728	929.50	1,500,490			389.36	368,382	528.00	278,208				
小計		270.20	285,180																105.00	145,320							165.20	139,860			
小計		872,607.86	1,033,499,969	143,172.48	127,997,876	98,689.26	82,307,800	14,124.30	13,164,551	1,067.70	1,198,133	0.00	0	52.08	180,704	3,848.22	12,628,998	25,650.22	53,880,557	85,671.98	167,678,760	112,816.98	155,754,929	166,697.80	207,771,193	220,816.84	211,036,468				
その他いちご類	浜松市内	361.54	676,736	4.80	4,787														30.64	57,580	38.10	59,111	82.80	113,730	72.00	90,843	31.20	30,435			
	静岡県(浜松市以外)	6,028.56	2,737,680	823.20	650,212	142.80	64,848	3,489.00	348,021	3.00	8,400			102.00	320,250			8.40	21,787	330.92	552,060	148.64	132,718	88.80	76,290	100.00	95,046	893.80	788,298		
	北海道	3.60	10,668																												
小計		64.80	214,890							58.80	198,090	6.00	16,800																		
青森	9.00	28,978																													
茨城	100.20	290,046								85.20	242,902	9.00	29,400	6.00	17,744																
愛知	2,583.20	2,337,187	1,296.90	689,977	373.50	130,595				60.00	167,790	90.60	252,838	106.20	312,998										225.00	317,624	84.00	49,202	309.20	299,774	
奈良	676.20	733,150																							376.20	480,836			300.00	252,314	
徳島	401.50	711,196																						23.10	66,286	10.00	62,580	368.40	582,330		
福岡	616.00	1,029,624	48.00	58,904																				40.00	55,648	213.00	357,840	81.00	121,904		
熊本	1,942.10	2,236,666																						54.00	76,860	558.00	776,790	1,330.10	1,383,016		
小計		11,008.70	28,754,181			20.00	65,624	941.00	2,583,592	1,943.00	5,038,037	2,351.00	5,875,581	2,299.70	5,967,532	2,298.50	6,218,029	1,155.50	3,005,786												
小計		23,795.40	39,761,002	2,172.90	1,403,880	536.30	261,067	4,430.00	2,931,613	2,153.60	5,665,887	2,465.60	6,203,597	2,513.90	6,618,524	2,344.70	6,356,205			1,517.06	3,615,426	280.74	324,337	1,566.90	2,189,396	500.00	732,999	3,313.70	3,458,071		
アールスメロン	浜松市内	342,015.40	368,663,164	22,074.80	25,983,692	28,209.80	31,889,406	37,445.30	37,088,050	55,593.00	50,248,326	41,080.50	30,284,166	28,620.20	21,165,548	26,384.70	22,877,352	24,768.20	25,954,394	25,219.80	44,298,632	15,621.30	22,914,646	16,065.70	28,805,672	20,932.10	27,153,280				
	静岡県(浜松市以外)	168,570.79	127,319,312	10,973.50	14,101,802	3,806.90	4,466,058	16,012.36	9,913,079	34,679.50	21,333,706	36,841.00	19,526,186	10,683.70	6,199,437	11,450.60	7,455,714	12,158.23	10,088,818	11,829.30	11,021,579	4,840.50	5,894,682	4,346.20	6,294,048	10,949.00	11,024,203				
	青森	1,088.00	338,624																												
小計		5,820.00	2,110,070			48.00	49,140	240.00	67,724	190.00	75,336	360.00	142,904	4,517.00	1,597,150	465.00	177,816														
石川	448.00	216,402																													
福井	288.00	135,342																													
愛知	6,850.60	6,462,480	494.60	490,350						189.00	229,950	3,312.80	2,734,198	161.80	131,250	75.00	30,712														
高知	301.00	225,224								65.00	36,960																				
熊本	6,946.00	4,930,048	336.00	189,524	2,072.00	1,350,504	928.00	429,974																							
小計		532,327.79	510,400,666	33,878.90	40,765,368	34,136.70	37,755,108	54,814.66	47,728,777	93,840.30	74,428,526	79,531.30	50,423,130	44,335.90	29,205,889	38,836.30	30,763,402	37,978.23	36,843,414	40,935.50	59,132,017	20,813.80	29,171,682	20,411.90	35,099,720	32,814.30	39,083,633				
ハネジウメロン	メキシコ	429,556.00	97,979,401	73,240.00	10,626,846	80,444.00	10,393,627	55,556.00	8,036,524	15,002.00	3,131,042	2,760.00																			

