

市場年報

平成 23 年度分

○ 青果部

- 1 種別取扱高 本年の概要
- 2 種別月別取扱高
- 3 委託・買付別種別取扱高
- 4 県内・県外別種別取扱高
- 5 都道府県別種別取扱高
- 6 品目別取扱数量順位表
- 7 品目別取扱金額順位表
- 8 年度別取扱高表
- 9 産地別月別取扱高 (野菜)
産地別月別取扱高 (果実)
産地別月別取扱高 (その他)
- 10 産地別取扱高順位表
- 11 品目産地別月別取扱高

浜松市中央卸売市場

1 種別取扱高 (平成23年度分)

数量=kg
金額=円(税込)

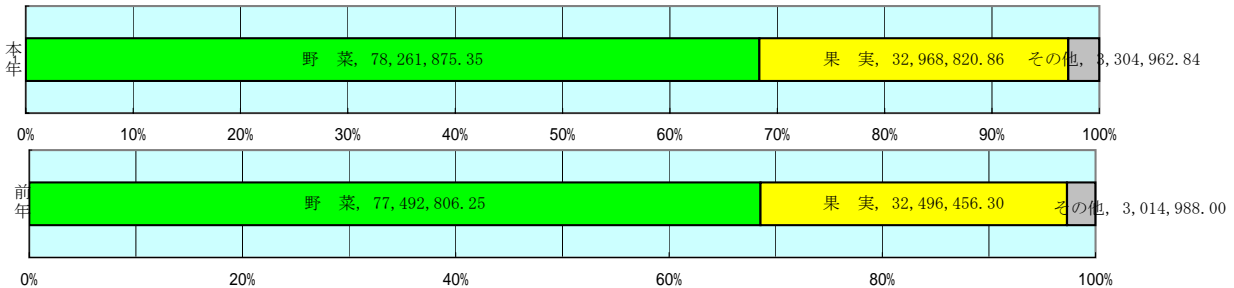
種別	本年度取扱高					一日平均取扱高	
	数量		金額		平均単価	数量	金額
野菜	78,261,875.35	68.3 %	16,407,691,003	61 %	210	285,627.28	59,882,083
果実	32,968,820.86	28.7 %	9,766,345,028	36.3 %	296	120,324.16	35,643,594
その他	3,304,962.84	3.0 %	703,155,904	2.7 %	213	12,061.91	2,566,264
合計	114,535,659.05	100 %	26,877,191,935	100 %	235	418,013.35	98,091,941

青果部開市日：274日

種別	前年度取扱高及び対比			
	数量		金額	
野菜	77,492,806.25	101.0 %	17,446,620,021	94.0 %
果実	32,496,456.30	101.5 %	10,175,493,603	96.0 %
その他	3,014,988.00	109.6 %	734,446,936	95.7 %
合計	113,004,250.55	101.4 %	28,356,560,560	94.8 %

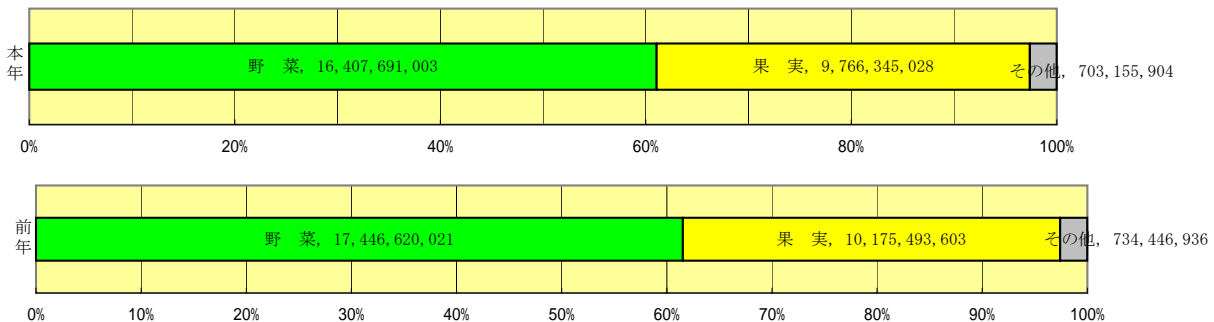
対前年度比較(数量=kg)

前年度を100%として



対前年度比較(金額=円(税込))

前年度を100%として



編集方法

この市場年報は、浜松市中央卸売市場において、当該年度中に取引された生鮮食料品(青果部・水産物部)に関し、卸売業者が浜松市中央卸売市場業務条例等の定めるところにより提出した各種報告書に基づいて作成しました。

- 単位: kg・円(税込)にて表示してあります。
- 平均単価: 有効桁において、単純平均値を用いています。
- 産地: 原則として、原産地を産地としていますが、一部当該出荷者の属する都道府県別(属人主義)による産地表示です。
- 端数処理: 単位未満の数値を処理してあるため、合計と一致しない場合があります。

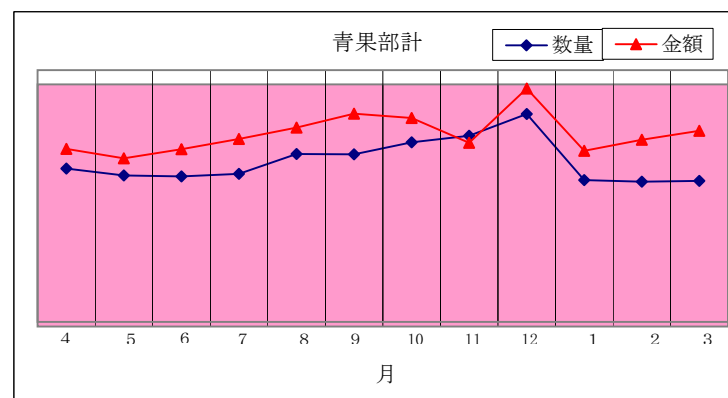
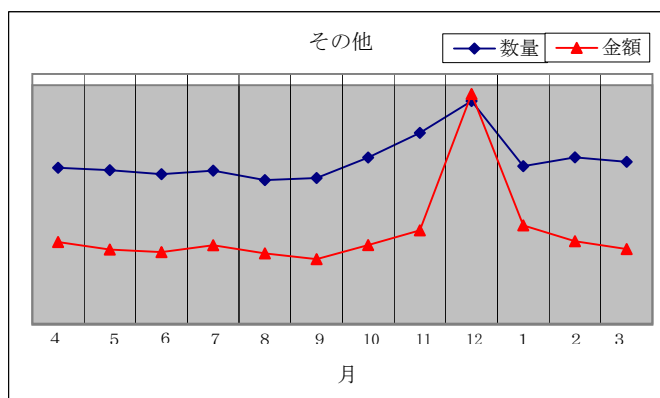
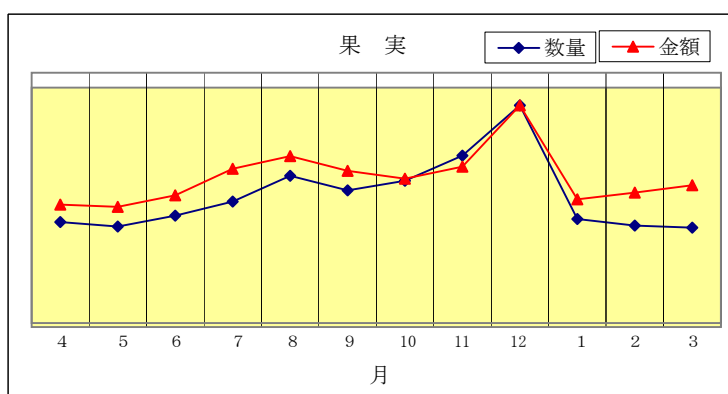
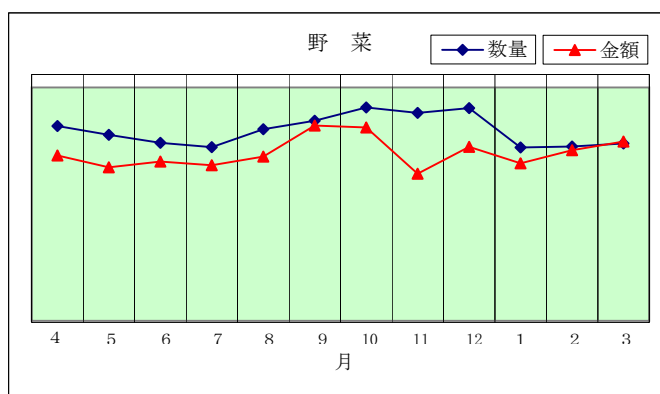
問い合わせ先: 浜松市中央卸売市場 業務グループ 053-427-7406

2 種別月別取扱高 (平成23年度分)

数量=kg
金額=円(税込)

年	月	野菜		果実		その他		青果部計	
		数量	金額	数量	金額	数量	金額	数量	金額
2011	4	6,677,607.30	1,346,064,929	2,191,679.97	662,501,646	262,185.26	52,258,113	9,131,472.53	2,060,824,688
2011	5	6,377,345.27	1,251,029,578	2,099,114.91	650,241,994	258,135.34	47,483,314	8,734,595.52	1,948,754,886
2011	6	6,101,295.04	1,298,130,494	2,327,831.37	714,552,463	251,480.38	45,841,462	8,680,606.79	2,058,524,419
2011	7	5,951,040.36	1,267,469,170	2,620,949.68	862,487,666	257,440.00	50,281,324	8,829,430.04	2,180,238,160
2011	8	6,569,310.01	1,337,643,268	3,159,989.12	933,519,121	241,575.79	45,034,344	9,970,874.92	2,316,196,733
2011	9	6,859,112.39	1,587,844,252	2,855,199.44	851,279,456	244,930.62	41,301,093	9,959,242.45	2,480,424,801
2011	10	7,311,676.25	1,573,100,395	3,054,863.21	807,199,529	279,203.48	50,383,394	10,645,742.94	2,430,683,318
2011	11	7,127,534.10	1,199,011,499	3,578,726.66	874,516,952	320,261.37	59,763,484	11,026,522.13	2,133,291,935
2011	12	7,289,945.23	1,415,793,351	4,627,962.89	1,217,396,926	373,487.92	147,207,337	12,291,396.04	2,780,397,614
2012	1	5,942,601.84	1,283,463,134	2,257,294.07	692,346,960	264,709.60	63,007,837	8,464,605.51	2,038,817,931
2012	2	5,977,187.81	1,389,249,744	2,120,567.08	729,175,233	279,425.04	52,843,031	8,377,179.93	2,171,268,008
2012	3	6,077,219.75	1,458,891,189	2,074,642.46	771,127,082	272,128.04	47,751,171	8,423,990.25	2,277,769,442
計		78,261,875.35	16,407,691,003	32,968,820.86	9,766,345,028	3,304,962.84	703,155,904	114,535,659.05	26,877,191,935

数量金額の推移

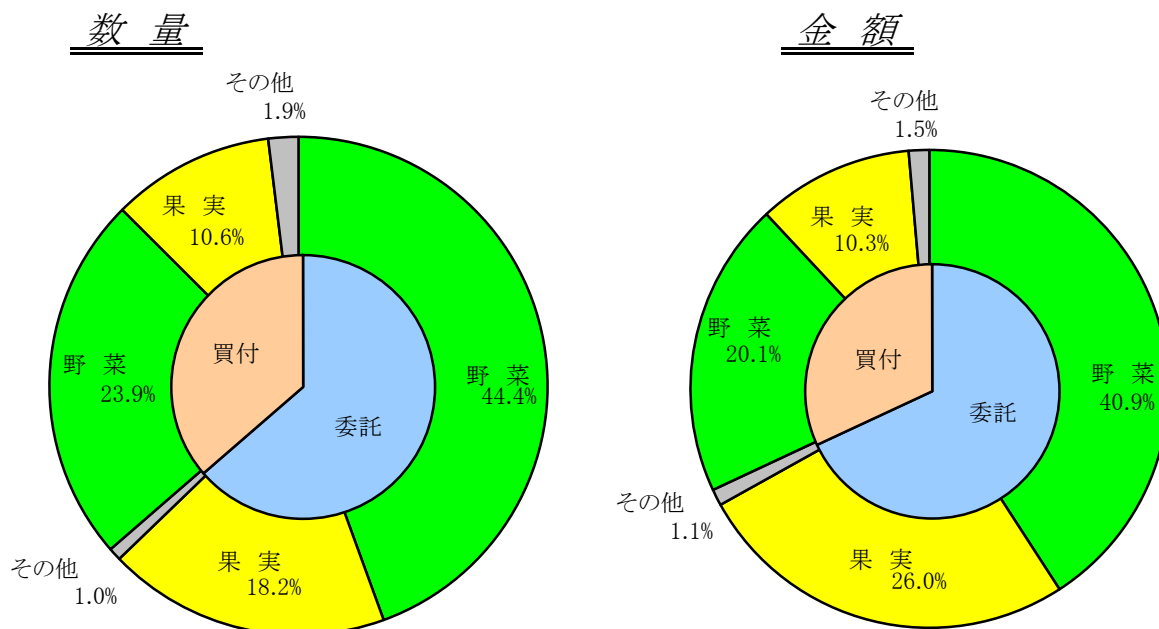


3 委託・買付別種別取扱高 (平成23年度分)

数量=kg
金額=円(税込)

種別	項目	委託	%	買付	%	合計	%
野菜	数量	50,910,405.10	65.0	27,351,470.25	35.0	78,261,875.35	100
	金額	11,005,916,725	67.0	5,401,774,278	33.0	16,407,691,003	100
果実	数量	20,848,490.82	63.2	12,120,330.04	36.8	32,968,820.86	100
	金額	6,990,888,997	71.5	2,775,456,031	28.5	9,766,345,028	100
その他	数量	1,100,014.95	33.2	2,204,947.89	66.8	3,304,962.84	100
	金額	301,818,814	42.9	401,337,090	57.1	703,155,904	100
合計	数量	72,858,910.87	63.6	41,676,748.18	36.4	114,535,659.05	100
	金額	18,298,624,536	68.0	8,578,567,399	32.0	26,877,191,935	100

委託・買付取扱高比率グラフ



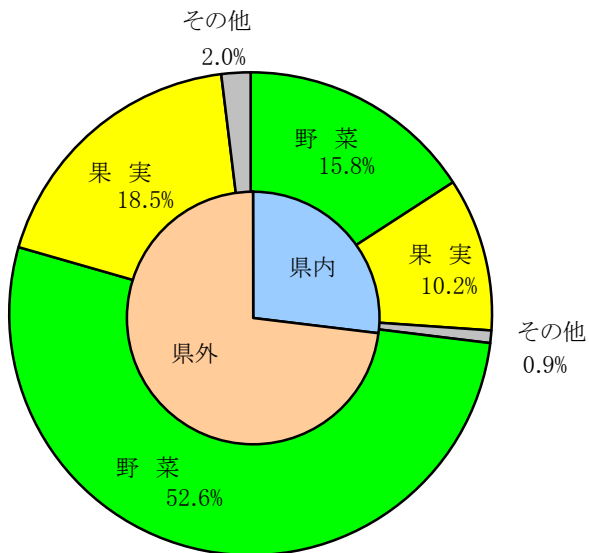
4 県内・県外別種別取扱高 (平成23年度分)

数量=kg
金額=円(税込)

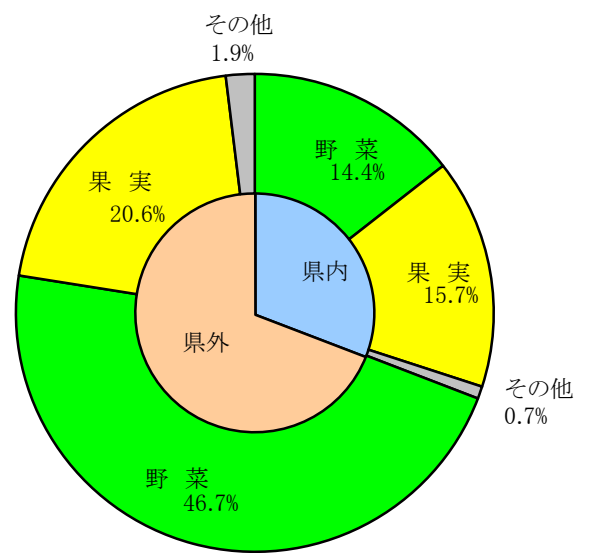
種別	項目	県内	%	県外	%	合計	%
野菜	数量	18,051,825.13	23.0	60,210,050.22	77.0	78,261,875.35	100
	金額	3,862,328,657	23.5	12,545,362,346	76.5	16,407,691,003	100
果実	数量	11,728,889.91	35.5	21,239,930.95	64.5	32,968,820.86	100
	金額	4,223,851,717	43.2	5,542,493,311	56.8	9,766,345,028	100
その他	数量	983,080.68	29.7	2,321,882.16	70.3	3,304,962.84	100
	金額	195,594,164	27.8	507,561,740	72.2	703,155,904	100
合計	数量	30,763,795.72	26.8	83,771,863.33	73.2	114,535,659.05	100
	金額	8,281,774,538	30.8	18,595,417,397	69.2	26,877,191,935	100

県内・県外取扱高比率グラフ

数量



金額



5 都道府県別種別取扱高 (平成23年度分)

数量=kg
金額=円(税込)

県名	野菜		果実		その他		合計	
	数量	金額	数量	金額	数量	金額	数量	金額
浜松市内	12,988,326.96	2,517,685,224	8,198,266.97	2,239,228,038	859,675.51	146,768,927	22,046,269.44	4,903,682,189
静岡県(浜松市以外)	5,063,498.17	1,344,643,433	3,530,622.94	1,984,623,679	123,405.17	48,825,237	8,717,526.28	3,378,092,349
北海道	14,761,484.88	1,985,928,821	23,496.00	8,192,754	155,115.60	44,882,467	14,940,096.48	2,039,004,042
青森	1,802,823.65	412,977,252	3,780,496.10	1,119,624,869	28,877.20	7,306,045	5,612,196.95	1,539,908,166
岩手	28,685.60	12,401,042	222.40	79,044			28,908.00	12,480,086
宮城	1,382.76	1,232,973			313.60	534,240	1,696.36	1,767,213
秋田	12,799.68	12,332,412	513,535.50	94,778,657	1,172.40	462,838	527,507.58	107,573,907
山形	266,615.35	75,702,482	886,548.73	263,124,805	1,070.60	606,066	1,154,234.68	339,433,353
福島	733,928.72	223,806,933	243,140.00	48,244,685	19,042.66	3,883,474	996,111.38	275,935,092
茨城	8,229,303.70	1,430,898,707	421,176.20	133,866,811	553.50	1,437,953	8,651,033.40	1,566,203,471
栃木	235,425.51	104,431,744	7,588.00	2,395,879	6.00	6,142	243,019.51	106,833,765
群馬	3,729,069.70	740,773,116			2,055.00	506,014	3,731,124.70	741,279,130
埼玉	53,732.26	19,843,757	4,020.00	789,390	3,308.30	1,406,406	61,060.56	22,039,553
千葉	3,919,481.23	677,166,365	107,690.00	21,959,988	1,925.80	1,497,714	4,029,097.03	700,624,067
東京	20,967.18	24,390,377	50.00	99,748	272.94	125,502	21,290.12	24,615,627
神奈川	264,098.28	28,988,448			10.00	21,000	264,108.28	29,009,448
新潟	526,518.10	164,216,492	17,624.00	4,580,930	45,568.90	5,854,921	589,711.00	174,652,343
富山	23,667.60	5,534,144			2,868.80	5,721,055	26,536.40	11,255,199
石川	733.70	325,069	820.75	385,768	3.50	1,249	1,557.95	712,086
福井	3,962.00	1,017,012	1,865.00	418,004			5,827.00	1,435,016
山梨	1,711,984.90	218,767,566	867,316.46	500,479,877	8,301.72	11,834,131	2,587,603.08	731,081,574
長野	5,956,810.22	1,379,731,436	2,237,408.30	880,190,490	41,886.15	71,601,977	8,236,104.67	2,331,523,903
岐阜	88,007.60	48,234,372	5,103.00	1,842,496	779,622.45	106,533,371	872,733.05	156,610,239
愛知	8,808,349.10	2,119,089,426	978,339.92	263,215,397	102,965.93	30,434,759	9,889,654.95	2,412,739,582
三重	53,303.37	34,773,041	612,287.00	125,705,738	12.00	5,480	665,602.37	160,484,259
滋賀	14,526.84	13,870,810					14,526.84	13,870,810
京都	2,947.65	2,504,671	50.50	72,130			2,998.15	2,576,801
大阪	23,505.51	12,176,991	9,463.00	9,054,800			32,968.51	21,231,791
兵庫	765,525.51	76,472,154			2.00	3,464	765,527.51	76,475,618
奈良	27,177.80	9,177,601	26,704.00	8,117,046			53,881.80	17,294,647
和歌山	9,579.40	5,461,509	262,634.50	63,308,728	28.20	66,619	272,242.10	68,836,856
鳥取	4,284.00	2,893,002	1,984.00	820,258			6,268.00	3,713,260
島根	417.60	489,965	41,532.40	49,025,626			41,950.00	49,515,591
岡山	34,625.04	19,938,951	2,554.40	3,629,112			37,179.44	23,568,063
広島	20,686.84	17,245,447	1,895.00	509,248	10.61	158,493	22,592.45	17,913,188
山口	4.14	54,602					4.14	54,602
徳島	178,315.02	59,357,816	590.60	876,560	3.30	25,619	178,908.92	60,259,995
香川	5,996.90	4,672,147	10,091.20	6,371,459			16,088.10	11,043,606
愛媛	46,272.60	14,879,640	348,392.72	100,009,985	13,753.02	6,255,269	408,418.34	121,144,894
高知	508,463.98	362,813,358	23,974.00	7,899,273	22.50	47,250	532,460.48	370,759,881
福岡	84,250.80	37,358,374	617.00	920,420	690.10	1,476,423	85,557.90	39,755,217
佐賀	65,557.54	24,862,043	11,699.00	4,678,470			77,256.54	29,540,513
長崎	198,277.80	43,727,546	26,763.55	10,241,880	107,986.86	41,113,245	333,028.21	95,082,671
熊本	688,436.25	278,362,826	673,359.30	191,355,865	120.00	231,000	1,361,915.55	469,949,691
大分	3,049.42	1,428,149	9,092.50	2,529,154			12,141.92	3,957,303
宮崎	1,286,056.48	539,686,268	20,958.10	21,742,139	28,248.80	25,362,193	1,335,263.38	586,790,600
鹿児島	1,291,531.20	401,992,995	20,297.70	8,945,607	9,538.00	5,014,651	1,321,366.90	415,953,253
沖縄	28,546.45	14,680,368	705.04	562,277			29,251.49	15,242,645
豪州	4,785.63	5,619,540	71,466.00	13,288,353			76,251.63	18,907,893
カナダ	1,227.00	7,798,202	1,064.00	1,161,998	193.00	370,833	2,484.00	9,331,033
中国	1,083,634.00	175,745,586	5,792.00	1,224,153	893,507.38	111,686,107	1,982,933.38	288,655,846
エクアドル			29,380.00	5,502,629			29,380.00	5,502,629
イスラエル			26,387.00	3,532,624	3,000.00	163,800	29,387.00	3,696,424
韓国	55,642.31	35,321,678	523.00	651,412	21.00	6,614	56,186.31	35,979,704
メキシコ	564,309.00	91,278,918	503,654.00	105,915,389	90.00	22,050	1,068,053.00	197,216,357
マレーシア	203.00	419,424					203.00	419,424
オランダ	35,329.56	25,177,810					35,329.56	25,177,810
N Z	640,644.04	88,216,182	432,805.10	196,874,508	13,068.70	3,002,030	1,086,517.84	288,092,720
比国	6,596.00	3,656,958	6,248,346.66	879,723,624	29,049.39	7,433,663	6,283,992.05	890,814,245
北朝鮮	1,320.25	111,298	136.00	21,840			1,456.25	133,138
ロシア					63.00	55,858	63.00	55,858
タイ	16,789.16	12,811,572	3,635.88	1,975,035	2,381.63	798,588	22,806.67	15,585,195
台湾	14,521.23	3,685,826	10,098.00	2,809,290			24,619.23	6,495,116
米国	158,675.73	61,808,226	1,185,577.94	279,990,067	6,609.38	2,450,022	1,350,863.05	344,248,315
その他	1,105,203.45	367,040,906	518,979.50	89,177,022	18,542.24	7,155,145	1,642,725.19	463,373,073
合計	78,261,875.35	16,407,691,003	32,968,820.86	9,766,345,028	3,304,962.84	703,155,904	114,535,659.05	26,877,191,935

6 品目別取扱数量順位表 (平成23年度分)

数量=kg

野 菜				果 実			
順位	品 目	数 量	%	順位	品 目	数 量	%
1	キャベツ	10,573,501.31	13.5	1	早生温州みかん	5,530,858.55	16.7
2	たまねぎ	8,553,608.30	10.9	2	バナナ	5,419,965.16	16.4
3	だいこん	8,262,360.41	10.5	3	ふじ	2,539,931.00	7.7
4	にんじん	5,331,830.75	6.8	4	すいか	2,456,935.10	7.4
5	はくさい	5,141,546.00	6.5	5	普通温州みかん	2,237,397.00	6.7
6	きゅうり	3,673,957.10	4.6	6	パインアップル	845,488.50	2.5
7	レタス	3,618,735.96	4.6	7	紅ほっぺ	744,611.22	2.2
8	トマト	3,209,501.32	4.1	8	バレンシアオレンジ	732,205.60	2.2
9	かぼちゃ	2,440,510.90	3.1	9	幸水	723,618.70	2.1
10	ばれいしょ	2,358,387.70	3.0	10	アールスメロン	653,045.33	1.9
11	男爵	2,244,894.00	2.8	11	キウイフルーツ	652,491.32	1.9
12	メークイン	2,033,835.90	2.5	12	つがる	631,885.00	1.9
13	かんしょ	1,710,525.06	2.1	13	もも	542,671.34	1.6
14	白ねぎ	1,611,353.40	2.0	14	グレープフルーツ	535,534.70	1.6
15	なす	1,607,369.09	2.0	15	ハネジュウメロン	498,194.00	1.5
16	ピーマン	1,223,511.24	1.5	16	ジョナゴールド	496,124.00	1.5
17	しめじ	1,011,474.74	1.2	17	こだますいか	460,481.80	1.3
18	えのきだけ	965,970.10	1.2	18	その他柑橘類	433,513.75	1.3
19	ほうれんそう	902,072.90	1.1	19	章姫いちご	433,304.28	1.3
20	ブロッコリー	901,277.17	1.1	20	王林	430,256.00	1.3
そ の 他		10,885,652.00	14.9	そ の 他		5,970,308.51	19.0
合 計		78,261,875.35	100.0	合 計		32,968,820.86	100.0

7 品目別取扱金額順位表 (平成23年度分)

単位＝円(税込)

野 菜				果 実			
順位	品 目	金 額	%	順位	品 目	金 額	%
1	トマト	1,195,127,371	7.2	1	早生温州みかん	1,027,013,947	10.5
2	きゅうり	1,189,052,580	7.2	2	紅ほっぺ	844,007,428	8.6
3	キャベツ	923,972,283	5.6	3	ふじ	786,644,035	8.0
4	たまねぎ	807,523,593	4.9	4	バナナ	732,559,225	7.5
5	にんじん	745,669,006	4.5	5	アールスメロン	604,654,851	6.1
6	だいこん	664,673,202	4.0	6	普通温州みかん	558,660,306	5.7
7	レタス	647,915,433	3.9	7	章姫いちご	440,109,186	4.5
8	なす	539,266,092	3.2	8	すいか	436,739,931	4.4
9	ピーマン	491,948,305	2.9	9	巨峰	310,198,394	3.1
10	しめじ	477,647,660	2.9	10	キウイフルーツ	290,163,644	2.9
11	ミニトマト	474,212,392	2.8	11	デラウェア	280,660,677	2.8
12	白ねぎ	431,059,602	2.6	12	ハウスみかん	243,492,106	2.4
13	ほうれんそう	430,369,938	2.6	13	もも	221,717,635	2.2
14	ばれいしょ	427,301,270	2.6	14	幸水	216,798,753	2.2
15	かぼちゃ	374,019,322	2.2	15	つがる	155,488,827	1.5
16	はくさい	372,232,114	2.2	16	その他柑橘類	149,117,982	1.5
17	ブロッコリー	313,896,058	1.9	17	パインアップル	146,274,638	1.4
18	その他きのこ類	296,454,779	1.8	18	ジョナゴールド	138,713,375	1.4
19	生しいたけ	295,235,450	1.7	19	ピオーネ	132,038,566	1.3
20	男爵	289,121,393	1.7	20	おうとう	125,919,091	1.2
	そ の 他	5,020,993,160	31.6		そ の 他	1,925,372,431	20.8
	合 計	16,407,691,003	100.0		合 計	9,766,345,028	100.0

8 年度別取扱高表 (過去12年度分)

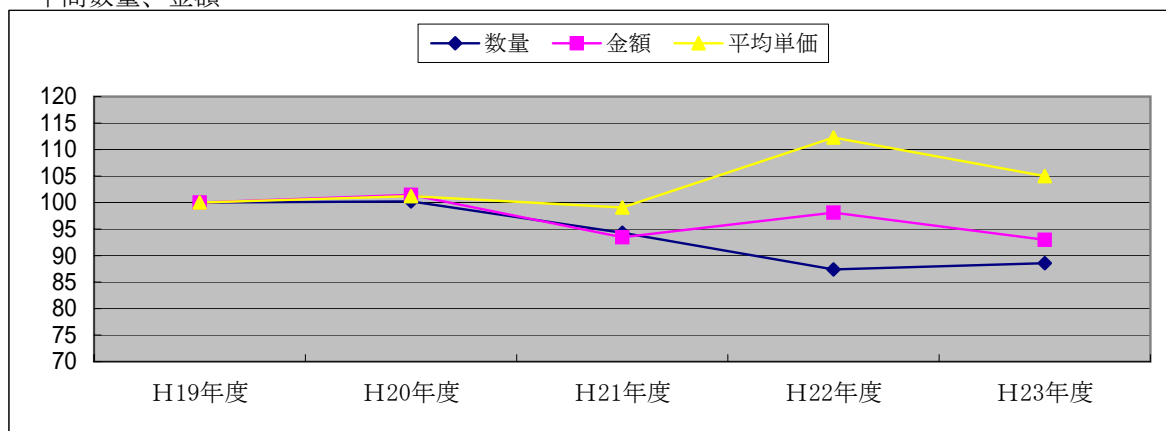
(金額は消費税を含む。) 各欄上段数量(kg)下段金額(円)

区分	年度	H12年度	H13年度	H14年度	H15年度	H16年度	H17年度
	開市日数		273	271	272	275	276
合計	年間取扱高	146,860,728	147,858,821	140,608,096	137,816,972	132,592,412	131,531,125
		33,649,978,708	30,464,466,346	31,043,904,383	29,890,968,165	30,599,022,122	28,165,491,709
	一日平均取扱高	537,951	545,605	516,942	501,153	480,407	481,799
		123,259,995	112,415,005	114,132,001	108,694,430	110,866,022	103,170,299
平均単価	229	206	221	217	231	214	
野菜	年間取扱高	96,551,834	96,138,539	91,315,154	92,090,762	88,150,210	87,047,739
		19,009,008,366	16,975,622,315	18,389,778,833	17,837,309,003	17,998,749,138	16,661,308,032
	平均単価	197	177	201	194	204	191
果実	年間取扱高	46,258,844	47,759,063	45,232,040	41,794,346	40,680,757	40,795,718
		13,625,960,310	12,512,599,764	11,723,665,989	11,167,301,025	11,716,567,544	10,680,751,108
	平均単価	295	262	259	267	288	262
その他	年間取扱高	4,050,050	3,961,219	4,060,902	3,931,864	3,761,445	3,687,668
		1,015,010,032	976,244,267	930,459,561	886,358,137	883,705,440	823,432,569
	平均単価	251	246	229	225	235	223

区分	年度	H18年度	H19年度	H20年度	H21年度	H22年度	H23年度
	開市日数		272	271	271	272	271
合計	年間取扱高	126,198,966	129,321,860	129,615,824	121,974,074	113,004,251	114,535,659
		28,775,456,996	28,905,033,324	29,326,468,049	27,013,753,324	28,356,560,560	26,877,191,935
	一日平均取扱高	463,967	477,202	478,287	448,434	416,990	418,013
		105,792,121	106,660,639	108,215,749	99,315,269	104,636,754	98,091,941
平均単価	228	224	226	221	251	235	
野菜	年間取扱高	86,709,316	87,989,733	89,498,933	83,224,730	77,492,806	78,261,875
		16,671,123,949	17,375,172,975	17,712,778,548	16,605,692,191	17,446,620,021	16,407,691,003
	平均単価	192	197	198	200	225	210
果実	年間取扱高	35,820,910	37,801,086	36,873,495	35,772,074	32,496,456	32,968,821
		11,266,447,981	10,730,238,285	10,839,955,724	9,670,768,177	10,175,493,603	9,766,345,028
	平均単価	315	284	294	270	313	296
その他	年間取扱高	3,668,740	3,531,041	3,243,396	2,977,270	3,014,988	3,304,963
		837,885,066	799,622,064	773,733,777	737,292,956	734,446,936	703,155,904
	平均単価	228	226	239	248	244	213

【参考】平成19年度を100とした5年間の推移

・年間数量、金額



9 産地別・月別取扱高

《 野菜 》

産地	数量・金額		合計		4月		5月		6月		7月		8月		9月		10月		11月		12月		1月		2月		3月				
	数量(kg)	金額(税込)	数量(kg)	金額(税込)	数量(kg)	金額(税込)	数量(kg)	金額(税込)	数量(kg)	金額(税込)	数量(kg)	金額(税込)	数量(kg)	金額(税込)	数量(kg)	金額(税込)	数量(kg)	金額(税込)	数量(kg)	金額(税込)	数量(kg)	金額(税込)	数量(kg)	金額(税込)	数量(kg)	金額(税込)	数量(kg)	金額(税込)	数量(kg)	金額(税込)	
合計	78,261,875.35	16,407,691,003	6,677,607.30	1,346,064,929	6,377,345.27	1,251,029,578	6,101,295.04	1,298,130,494	5,951,040.36	1,267,469,170	6,569,310.01	1,337,643,268	6,859,112.39	1,587,844,252	7,311,676.25	1,573,100,395	7,127,534.10	1,199,011,499	7,289,945.23	1,415,793,351	5,942,601.84	1,283,463,134	5,977,187.81	1,389,249,744	6,077,219.75	1,458,891,189					
浜松市内	12,988,326.96	2,517,685,224	1,254,648.01	246,348,356	1,409,131.58	241,863,916	1,224,794.54	255,227,255	746,336.23	164,443,160	406,945.56	104,898,070	276,576.33	122,109,299	447,245.34	130,094,965	1,194,625.63	161,528,269	1,817,163.17	258,794,196	1,619,518.60	281,236,495	1,417,273.84	289,045,252	1,174,068.13	262,095,991					
静岡県(浜松市以外)	5,063,498.17	1,344,643,433	644,052.78	148,576,699	486,403.67	127,321,437	306,427.24	102,066,886	251,458.09	69,468,920	200,580.93	58,858,073	158,244.50	72,166,149	148,326.09	78,870,332	326,396.70	87,763,445	655,581.81	141,570,499	594,836.77	147,626,276	619,498.81	155,795,263	671,690.78	154,559,454					
北海道	14,761,484.88	1,985,928,821	736,382.90	113,327,859	119,132.99	22,081,073	115,351.13	35,031,901	567,130.10	92,207,721	1,763,803.90	271,867,544	2,648,909.10	404,521,835	2,547,742.84	379,865,785	1,767,872.58	197,129,603	1,358,733.30	141,626,282	1,024,602.94	103,481,548	1,075,803.20	111,839,689	1,036,019.90	112,947,981					
青森	1,802,823.65	412,977,252	46,589.75	18,937,586	48,077.10	17,818,602	237,132.80	34,969,119	387,163.40	55,793,229	158,244.30	41,413,143	208,168.80	55,279,260	327,987.50	67,495,116	172,274.40	38,060,855	84,556.20	27,620,196	41,885.70	16,326,159	41,967.90	17,891,441	48,775.80	21,372,546					
岩手	28,685.60	12,401,042	16.00	67,615	1.00	3,780	394.00	766,760	7,780.50	5,014,985	12,428.50	5,124,805	5,243.00	931,711	2,246.00	289,584	51.00	22,572	11.00	50,082	11.00	26,984	502.60	95,864	1.00	6,300					
宮城	1,382.76	1,232,973	74.00	47,564	42.00	46,198	916.25	537,168	44.60	101,005	13.25	24,411	1.06	3,936	2.90	8,241	6.00	9,240	79.80	122,347	107.00	236,068	88.90	83,817	7.00	12,978					
秋田	12,799.68	12,332,412	316.13	613,664	520.30	817,476	916.35	931,967	1,152.80	1,095,363	4,517.90	2,589,666	3,342.80	3,094,952	683.90	873,333	517.05	463,201	253.60	365,257	157.95	314,361	240.40	533,166	180.50	640,006					
山形	266,615.35	75,702,482	257.85	1,148,877	286.60	580,065	174.80	229,628	70,819.92	18,535,499	120,409.34	28,886,711	71,202.50	19,889,535	1,877.80	946,404	92.60	171,288	131.60	259,408	273.55	988,593	362.60	1,541,456	726.19	2,525,018					
福島	733,928.72	223,806,933	670.50	225,221	5,606.80	3,252,079	49,877.00	21,565,016	183,734.00	54,697,929	257,037.60	64,823,795	148,677.20	51,930,691	70,235.10	21,332,396	18,041.40	5,842,855	10.62	13,708	17.40	36,883	14.50	44,908	6.60	41,452					
茨城	8,229,303.70	1,430,898,707	680,680.63	93,759,549	762,306.82	99,063,546	927,499.95	129,201,558	540,101.45	120,421,360	336,625.92	93,107,280	354,865.19	109,627,417	926,454.17	169,469,089	1,417,923.61	151,299,599	950,227.04	144,768,776	428,723.23	86,595,578	443,603.07	105,826,502	460,292.62	127,758,453					
栃木	235,425.51	104,431,744	7,675.60	3,732,660	6,328.35	2,934,368	11,644.60	5,770,159	43,174.60	17,281,234	46,126.63	17,344,163	42,490.26	20,025,585	39,572.17	17,761,580	12,474.50	4,188,420	7,741.00	2,748,087	5,505.95	3,672,576	6,457.90	5,116,357	6,233.95	3,856,555					
群馬	3,729,069.70	740,773,116	228,172.20	42,366,570	284,559.55	70,874,922	214,917.30	70,091,990	512,601.80	68,899,244	657,645.55	62,645,763	725,032.70	114,211,309	544,938.25	105,593,162	181,477.45	55,584,977	108,121.85	40,336,733	62,679.60	22,394,219	68,052.40	27,085,681	140,871.05	60,688,546					
埼玉	53,732.26	19,843,757	429.23	203,846	10,706.27	2,785,901	9,456.72	3,970,114	5,124.14	2,188,934	7,510.16	1,486,259	4,833.76	2,043,599	3,996.40	1,235,106	2,865.60	1,208,503	3,769.42	1,603,159	1,799.68	1,086,700	656.32	409,398	2,984.56	1,622,238					
千葉	3,919,481.23	677,166,365	300,642.97	47,498,010	299,515.48	49,769,391	452,546.05	67,636,639	222,919.37	49,254,703	132,842.99	38,862,725	111,300.61	22,513,447	102,110.35	21,398,271	406,902.28	54,501,196	567,151.35	79,848,399	456,470.70	76,087,709	448,208.32	84,074,385	418,870.76	85,721,490					
東京	20,967.18	24,390,377	2,003.62	1,668,655	1,011.53	1,265,451	763.19	1,191,370	1,150.41	986,762	531.61	790,002	718.57	1,372,304	2,365.64	2,108,145	684.34	892,478	3,082.97	4,202,755	3,321.32	4,220,292	3,492.66	3,960,671	1,841.32	1,731,492					
神奈川	264,098.28	28,988,448	60,900.55	6,790,992	110,137.20	7,412,503	78,974.10	5,910,435	2,979.28	1,239,569	3,328.10	1,260,077	1,457.65	1,181,673	766.95	748,784	1,299.65	855,599	1,190.10	918,155	753.50	591,964	1,175.00	1,025,198	1,136.20	1,053,499					
新潟	526,518.10	164,216,492	26,345.36	10,446,226	22,645.02	7,987,668	20,268.36	7,088,889	17,565.00	6,043,944	18,486.18	6,980,626	27,219.84	12,074,993	221,684.30	36,723,200	59,023.36	14,862,479	22,840.76	12,612,280	27,777.68	14,759,880	29,893.76	17,502,318	32,768.48	17,133,989					
富山	23,667.60	5,534,144	125.80	59,640	129.20	52,498	122.40	49,976	1,057.80	93,762	13,861.20	1,007,734	142.80	87,568	163.00	101,428	329.60	171,464	299.20	176,610	932.40	494,004	1,703.40	863,100	4,800.80	2,376,360					
石川	733.70	325,069	8.00	6,090	134.70	55,385	124.00	40,416	173.00	69,978	91.00	52,822			10.00	9,448	181.00	61,320	12.00	29,610											
福井	3,962.00	1,017,012			1,334.00	261,030	10.00	3,464	3.00	2,100	156.00	100,378	120.00	78,116	409.00	153,298	480.00	181,856	250.00	117,070						1,200.00	119,700				
山梨	1,711,984.90	218,767,566	1,622.00	305,811	3,557.00	687,848	30,791.00	9,554,328	144,504.00	22,488,474	542,433.00	53,971,005	551,499.80	76,326,610	395,919.90	52,192,097	41,410.20	3,128,205	248.00	113,188											
長野	5,956,810.22	1,379,731,436	166,256.67	59,032,058	335,853.09	92,436,695	601,612.68	121,168,516	928,356.66	135,327,722	922,822.58	164,752,960	980,941.50	229,204,367	908,008.31	191,058,965	392,989.02	94,523,363	227,074.23	95,456,075	162,185.39	69,938,068	163,314.71	68,247,778	167,395.38	58,584,869					
岐阜	88,007.60	48,234,372	383.52	418,601	7,820.54	3,629,068	19,902.22	6,631,746	10,146.43	5,793,639	12,089.20	6,460,848	6,751.58	5,622,569	11,176.98	7,194,877	11,876.77	4,927,826	573.24	771,839	1,896.60	1,721,309	1,901.92	2,170,831	3,488.60	2,891,219					
愛知	8,808,349.10	2,119,089,426	1,266,719.74	204,497,291	1,315,073.11	182,754,639	1,120,745.36	196,795,002	543,104.41	187,238,749	294,145.46	153,903,092	225,274.81	127,833,625	277,515.34	154,814,313	586,567.55	140,904,902	725,884.37	168,232,988	741,572.14	184,677,056	816,945.85	209,379,516	894,800.96	208,058,253					
三重	53,303.37	34,773,041	4,663.87	2,785,135	6,006.00	3,324,219	8,950.01	4,329,957	4,940.81	3,194,975	2,309.30	1,498,185	4,182.00	3,011,176	3,317.40	2,528,690	4,368.26	3,342,335	4,930.62	3,194,347	2,750.10	2,163,699	3,391.15	2,683,834	3,493.85	2,716,489					
滋賀	14,526.84	13,870,810	1,132.35	944,267	732.60	671,522	812.72	735,620	681.81	526,237	772.55	570,363	1,533.05	1,826,919	760.00	915,540	561.11	580,979	1,722.65	1,991,636	1,135.20	1,089,684	2,479.40	2,337,182	2,203.40	1,680,861					
京都	2,947.65	2,504,671	92.70	126,284	194.70	151,148	650.10	363,091	276.10	275,565	422.00	279,163	163.70	191,183	150.10	195,431	244.95	222,929	399.60	340,939	136.40	154,179	110.60	101,949	106.70	102,810					
大阪	23,505.51	12,176,991	1,917.00	1,092,129	1,843.00	1,149,621	5,178.50	1,444,563	2,895.00	1,605,406	1,762.01	1,148,470	1,851.00	1,037,519	1,65																

9 産地別・月別取扱高

《 果 実 》

産地	合計		4月		5月		6月		7月		8月		9月		10月		11月		12月		1月		2月		3月				
	数量(kg)	金額(税込)	数量(kg)	金額(税込)	数量(kg)	金額(税込)	数量(kg)	金額(税込)	数量(kg)	金額(税込)	数量(kg)	金額(税込)	数量(kg)	金額(税込)	数量(kg)	金額(税込)	数量(kg)	金額(税込)	数量(kg)	金額(税込)	数量(kg)	金額(税込)	数量(kg)	金額(税込)	数量(kg)	金額(税込)			
合計	32,968,820.86	9,766,345,028	2,191,679.97	662,501,646	2,099,114.91	650,241,994	2,327,831.37	714,552,463	2,620,949.68	862,487,666	3,159,989.12	933,519,121	2,855,199.44	851,279,456	3,054,863.21	807,199,529	3,578,726.66	874,516,952	4,627,962.89	1,217,396,926	2,257,294.07	692,346,960	2,120,567.08	729,175,233	2,074,642.46	771,127,082			
浜松市内	8,198,266.97	2,239,228,038	127,108.56	61,476,142	65,367.24	45,076,246	298,848.66	109,730,936	448,674.86	183,263,062	303,949.44	143,607,586	115,444.21	57,449,780	542,557.69	127,576,575	1,849,990.84	399,879,913	2,840,612.91	630,628,404	802,131.29	211,487,718	515,698.60	151,307,070	287,882.67	117,744,606			
静岡県(浜松市以外)	3,530,622.94	1,984,623,679	339,073.84	224,804,146	205,260.27	131,703,572	111,321.18	60,469,735	206,375.70	76,568,278	112,282.70	68,941,274	64,837.95	41,288,734	102,431.40	42,601,962	468,781.56	169,538,200	589,684.15	310,848,972	380,428.04	229,239,868	466,660.83	288,568,428	483,485.32	340,050,510			
北海道	23,496.00	8,192,754							1,394.00	572,140	3,228.00	1,620,346	8,296.00	3,179,749	10,550.00	2,800,905	16.00	8,400							12.00	11,214			
青森	3,780,496.10	1,119,624,869	442,530.00	101,634,434	355,920.40	100,872,818	310,878.00	87,822,720	240,487.00	67,748,659	184,716.00	49,183,583	346,303.20	82,248,705	353,262.00	103,703,325	241,557.00	73,462,118	232,244.00	77,402,984	362,123.00	119,409,474	362,071.50	125,112,307	348,404.00	131,023,742			
岩手	222.40	79,044												64.00	50,400						158.40	28,644							
秋田	513,535.50	94,778,657							74,202.00	15,303,141	304,920.50	41,397,228	18,803.00	2,480,826	31,170.00	10,126,294	23,010.00	7,144,812	51,540.00	15,601,506	9,890.00	2,724,850							
山形	886,548.73	263,124,805	206.82	1,340,399	881.94	3,382,133	27,020.95	41,565,734	219,293.22	82,416,023	480,347.88	89,187,152	75,878.28	21,887,634	20,612.78	5,566,063	42,843.20	12,050,673	14,322.38	4,279,189	2,186.56	515,757	1,134.72	279,058	1,820.00	654,990			
福島	243,140.00	48,244,685					138.00	158,760	1,081.00	330,222	27,421.00	7,582,862	150,850.00	27,532,698	63,650.00	12,640,143													
茨城	421,176.20	133,866,811	18,820.00	9,012,155	93,584.00	32,605,548	104,260.00	32,686,139	37,474.00	10,333,426	37,138.00	10,150,012	75,799.70	22,112,967	44,079.50	13,749,910	6,466.00	2,029,218	3,005.00	664,124	40.00	44,100			510.00	479,212			
栃木	7,588.00	2,395,879											1,070.00	313,320			6,395.00	2,043,185	120.00	36,854	3.00	2,520							
埼玉	4,020.00	789,390									1,500.00	336,000	2,520.00	453,390															
千葉	107,690.00	21,959,988	537.00	126,840	30,134.00	6,499,808	64,083.00	11,927,776	12,936.00	3,405,564																			
東京	50.00	99,748	50.00	99,748																									
新潟	17,624.00	4,580,930							4,185.00	585,900			6,055.00	2,076,268	1,810.00	372,012	4,050.00	1,013,352	1,524.00	533,398									
石川	820.75	385,768							770.00	332,430	2.75	26,878			48.00	26,460													
福井	1,865.00	418,004							275.00	75,600	1,590.00	342,404																	
山梨	867,316.46	500,479,877	1,279.88	3,386,030	5,199.46	11,554,294	42,476.64	45,941,704	247,092.07	151,727,782	346,396.57	177,918,519	111,573.20	66,086,876	26,315.80	13,287,574	19,516.00	5,711,674	27,178.12	9,092,128	22,677.12	8,269,103	16,697.20	7,073,589	914.40	430,604			
長野	2,237,408.30	880,190,490	135.90	678,186	1,254.05	2,945,014	1,604.00	2,705,799	84,898.80	40,235,716	454,220.70	170,566,936	862,591.45	327,516,528	500,178.48	226,805,693	216,718.62	77,420,290	103,102.30	28,780,268	12,704.00	2,536,060							
岐阜	5,103.00	1,842,496					10.50	14,174	300.00	236,250				128.00	81,480	2,838.00	626,290	1,000.00	318,884	552.50	346,392	274.00	219,026						
愛知	978,339.92	263,215,397	8,026.34	4,420,042	88,763.76	25,580,648	333,985.00	62,925,327	213,624.50	56,226,887	110,301.50	34,022,678	96,842.10	23,520,768	69,361.30	18,316,463	27,597.50	7,532,372	9,506.20	5,622,119	3,615.30	2,273,794	12,771.60	18,245,311	3,944.82	4,528,988			
三重	612,287.00	125,705,738	95,970.00	23,456,390	20,610.00	5,190,028	1,350.00	316,574					85,180.00	23,114,580	379,302.00	67,299,848	3,611.00	256,514	684.00	177,974	1,010.00	220,392	480.00	93,658	24,090.00	5,579,780			
京都	50.50	72,130	13.50	22,050	14.70	13,858	14.80	23,730	7.50	12,492																			
大阪	9,463.00	9,054,800	5.00	21,000	804.80	1,063,944	5,903.20	6,213,942	1,522.00	1,371,090	20.00	115,500	4.00	37,800	4.00	55,650							1,200.00	175,874					
奈良	26,704.00	8,117,046													16,013.00	3,741,876	681.00	154,874	7,152.50	2,705,630	2,467.50	1,108,316			390.00	406,350			
和歌山	262,634.50	63,308,728	19,705.00	5,413,140	12,040.00	3,283,383	6,651.90	3,188,176	242.50	127,722			5,512.50	1,837,706	67,229.50	16,068,608	877.50	162,224	24,728.00	6,852,846	43,899.70	9,542,798	42,484.30	8,575,795	39,263.60	8,256,330			
鳥取	1,984.00	820,258							1,984.00	820,258																			
島根	41,532.40	49,025,626	53.60	158,760	4,416.80	7,679,154	23,870.00	25,897,614	13,160.00	15,271,200					32.00	18,898													
岡山	2,554.40	3,629,112			13.00	26,144	67.20	158,126	490.00	976,364	562.40	754,066	465.05	683,164	56.00	117,600	328.00	280,244	572.75	633,404									
広島	1,895.00	509,248	580.00	104,474															300.00	37,800	600.00	143,850			415.00	223,124			
徳島	590.60	876,560																			325.40	390,390	51.00	127,364	214.20	358,806			
香川	10,091.20	6,371,459					8,771.20	6,140,987									1,320.00	230,472											
愛媛	348,392.72	100,009,985	58,644.58	15,349,631	29,994.50	6,994,660	13,785.00	2,736,108	1,137.60	648,268				125.00	16,484	3,130.00	1,697,420	12,727.20	7,898,799	43,082.56	12,100,996	86,700.28	25,214,579	99,066.00	27,353,040				
高知	23,974.00	7,899,273	2,512.00	597,024	704.00	726,802	464.00	354,120	225.00	110,250	15.00	18,900	15.00	13,438	410.00	168,838	707.00	254,143	2,178.00	1,415,335	3,320.00	1,282,297	8,028.00	1,979,968	5,396.00	978,158			
福岡	617.00	920,420	330.00	384,300															18.00	35,490	62.00	116,126	96.00	194,770	111.00	189,734			
佐賀	11,699.00	4,678,470					175.00	157,290	2,005.00	1,185,446	3,639.00	2,116,374	1,795.00	333,374	2,560.00	265,544	400.00	156,030	1,125.00	464,412									
長崎	26,763.55	10,241,880	409.35	702,160	992.10	1,448,768	3,780.75	4,050,024	28.25	46,052	732.00	333,060	3,460.00	469,560	13,720.00	1,196,892	1,160.00	360,566	48.00	20,790			996.00	661,341	1,437.10	952,667			
熊本	673,359.30	191,355,865	153,261.50	43,830,149	248,138.50	66,027,082	75,625.30	22,386,232	415.00	203,594	446.50	302,504	42,748.00	8,990,878	55,236.50	9,731,789	8,897.00	2,952,248	11,872.00	5,850,138	15,808.00	7,694,253	26,241.00	11,159,638	34,670.00	12,227,360			
大分	9,092.50	2,529,154	37.50	18,372			185.00	85,260					4,560.00	1,266,958	1,090.00	304,394			2,595.00	545,788	50.00	19,950	25.00	13,650	550.00	274,782			
宮崎	20,958.10	21,742,139																											

9 産地別・月別取扱高

《 その他 》

額 産地	数量・金 合計		4月		5月		6月		7月		8月		9月		10月		11月		12月		1月		2月		3月			
	数量(kg)	金額(税込)	数量(kg)	金額(税込)	数量(kg)	金額(税込)	数量(kg)	金額(税込)	数量(kg)	金額(税込)	数量(kg)	金額(税込)	数量(kg)	金額(税込)	数量(kg)	金額(税込)	数量(kg)	金額(税込)	数量(kg)	金額(税込)	数量(kg)	金額(税込)	数量(kg)	金額(税込)	数量(kg)	金額(税込)		
合計	3,304,962.84	703,155,904	262,185.26	52,258,113	258,135.34	47,483,314	251,480.38	45,841,462	257,440.00	50,281,324	241,575.79	45,034,344	244,930.62	41,301,093	279,203.48	50,383,394	320,261.37	59,763,484	373,487.92	147,207,337	264,709.60	63,007,837	279,425.04	52,843,031	272,128.04	47,751,171		
浜松市内	859,675.51	146,768,927	78,048.69	12,221,202	77,996.22	12,485,361	79,015.92	11,932,107	66,720.60	11,179,623	62,221.71	9,282,993	59,628.98	8,409,609	87,983.91	14,914,999	73,723.75	12,562,154	94,935.55	20,721,087	59,661.55	10,149,000	58,988.88	10,936,713	60,749.75	11,974,079		
静岡県(浜松市以外)	123,405.17	48,825,237	7,316.87	3,048,043	6,247.88	2,215,121	11,034.61	3,722,292	12,114.33	4,229,562	9,625.98	3,792,833	6,096.89	2,283,252	6,611.93	2,195,948	15,426.84	4,082,095	23,310.09	16,139,099	10,668.02	3,803,413	10,859.17	2,435,914	4,092.56	877,665		
北海道	155,115.60	44,882,467	14,148.00	3,947,452	11,741.40	3,304,680	11,711.80	3,346,710	12,005.60	3,379,113	14,137.80	3,885,758	20,132.20	5,283,517	14,126.80	4,223,847	20,257.00	5,738,047	17,544.60	5,098,614	3,514.20	1,394,435	10,668.60	3,283,523	5,127.60	1,996,771		
青森	28,877.20	7,306,045	2,897.55	761,653	2,682.45	646,201	2,950.50	795,555	4,000.35	991,699	2,703.70	648,504	2,106.45	556,413	1,530.85	369,513	2,623.80	732,224	1,383.00	340,544	1,567.40	372,296	2,568.75	632,465	1,862.40	458,978		
宮城	313.60	534,240																			19.20	40,656	272.32	453,264	22.08	40,320		
秋田	1,172.40	462,838	221.60	121,590	80.00	31,500	320.00	115,500	12.00	4,724	8.00	3,360	380.60	132,930						90.20	28,664	24.00	10,080	16.00	6,720	20.00	7,770	
山形	1,070.60	606,066	789.20	325,362	79.80	28,664									24.00	60,480			77.60	149,560						100.00	42,000	
福島	19,042.66	3,883,474	822.88	205,735	234.88	160,668	434.00	205,209	4,756.58	815,567	3,027.88	670,864	550.88	203,894	1,527.88	265,399	511.00	97,085	953.80	210,564	336.00	58,688	183.00	93,223	5,703.88	896,578		
茨城	553.50	1,437,953	61.50	53,074											30.00	10,236			20.50	39,847	110.00	822,147	130.50	193,092	151.50	222,699	49.50	96,858
栃木	6.00	6,142							6.00	6,142																		
群馬	2,055.00	506,014	136.50	34,650	120.00	30,450	138.00	35,070	97.50	24,780	259.50	64,784	145.50	40,866	187.50	47,460	187.50	47,460	519.00	113,504	48.00	12,180	127.50	32,340	88.50	22,470		
埼玉	3,308.30	1,406,406	182.60	85,218	310.74	148,526	295.92	126,630	561.06	230,012	226.32	96,516	181.00	61,992	104.52	40,446	239.28	118,160	486.72	194,922	160.54	70,364	359.32	149,578	200.28	84,042		
千葉	1,925.80	1,497,714	121.74	42,496	34.80	14,959	118.76	49,912	9.40	10,129	44.20	22,759	29.60	19,629	168.10	66,634	127.20	41,466	859.00	1,025,447	106.80	70,335	121.00	59,324	185.20	74,624		
東京	272.94	125,502																									272.94	125,502
神奈川	10.00	21,000							9.00	18,900	1.00	2,100																
新潟	45,568.90	5,854,921	3,396.00	436,707	2,474.50	322,720	1,974.00	260,781	2,054.00	266,181	2,006.00	264,316	3,474.00	430,231	4,560.00	585,771	4,870.00	621,393	5,038.40	654,803	4,490.00	565,808	5,068.00	652,762	6,164.00	793,448		
富山	2,868.80	5,721,055															909.30	1,182,500	1,859.50	4,384,731	100.00	153,824						
石川	3.50	1,249					3.50	1,249																				
山梨	8,301.72	11,834,131	25.70	18,847	39.90	12,127	1,671.00	171,674	5.00	5,984					2.24	5,880	1,081.93	1,363,080	4,464.75	9,612,367	270.20	392,645	285.00	95,287	456.00	156,240		
長野	41,886.15	71,601,977	36.15	19,840	47.55	24,560	1,719.90	231,302	4,562.40	363,530	27.45	14,724	981.40	175,852	3,759.70	355,392	326.35	650,361	18,758.75	48,574,586	9,211.40	17,827,177	2,381.30	3,328,589	73.80	36,064		
岐阜	779,622.45	106,533,371	65,073.80	8,959,320	65,743.80	9,088,776	60,598.70	8,360,608	59,162.20	8,132,651	62,817.30	8,610,079	65,024.40	8,857,244	68,539.30	9,305,868	66,072.80	8,930,506	65,977.90	9,013,755	65,950.45	8,910,594	67,032.80	9,082,671	67,629.00	9,281,299		
愛知	102,965.93	30,434,759	11,381.12	3,554,142	8,837.08	2,575,513	5,527.46	1,731,689	6,921.33	2,304,228	6,249.48	1,849,690	5,854.74	1,607,519	6,126.50	1,700,568	12,148.18	3,350,046	18,640.76	5,483,898	6,556.08	1,580,882	8,706.70	2,910,585	6,016.50	1,785,999		
三重	12.00	5,480							12.00	5,480																		
兵庫	2.00	3,464																	2.00	3,464								
和歌山	28.20	66,619																			10.80	35,908	17.40	30,711				
広島	10.61	158,493			0.84	88,200															8.25	12,704			1.52	57,589		
徳島	3.30	25,619			1.10	8,032	2.20	17,587																				
愛媛	13,753.02	6,255,269	902.47	681,723	3,414.66	451,331	1,001.85	659,232	1,724.99	1,290,186	1,714.20	1,313,288	500.42	303,177	2,419.12	161,814	137.31	53,646	1,061.65	694,358	123.13	108,608	151.51	119,587	601.71	418,319		
高知	22.50	47,250																			22.50	47,250						
福岡	690.10	1,476,423	64.00	128,940	110.80	90,510	40.80	81,480	24.90	57,697	20.40	43,260	74.80	437,954	153.70	249,584	27.20	56,490	34.00	70,980	37.50	79,432	47.40	66,990	54.60	113,106		
長崎	107,986.86	41,113,245	17,137.02	5,155,447	11,108.61	4,524,708	9,396.34	3,825,398	17,691.28	7,227,186	11,726.78	4,790,141	7,866.21	3,226,877	5,336.19	2,166,602	4,922.91	1,906,452	4,604.91	1,619,647	4,452.54	1,526,771	3,198.71	1,271,057	10,545.36	3,872,959		
熊本	120.00	231,000							30.00	57,750			30.00	57,750					30.00	57,750			30.00	57,750				
宮崎	28,248.80	25,362,193	2,738.60	2,467,881	1,972.90	1,936,284	2,438.20	2,247,510	2,190.70	1,822,093	2,384.75	2,175,166	2,462.35	2,246,091	3,153.40	3,172,289	2,376.50	2,201,714	2,890.80	2,340,173	1,622.00	1,247,993	1,987.90	1,784,822	2,030.70	1,720,177		
鹿児島	9,538.00	5,014,651	1,090.00	563,184	894.40	508,232	796.00	448,070	601.00	297,709	747.60	374,390	907.00	439,669	891.00	505,049	811.00	411,451	811.00	420,413	611.00	346,921	577.00	271,838	801.00	427,725		
カナダ	193.00	370,833	15.00	28,821	30.00	57,642	30.00	57,644	10.00	19,214	10.00	19,214	15.00	28,821	10.00	19,214	20.00	38,428	10.00	19,214	8.00	15,372	15.00	28,821	20.00	38,428		
中国	893,507.38	111,686,107	49,660.70	7,605,589	58,520.54	6,637,134	55,885.00	5,970,218	54,576.40	5,478,607	54,453.70	4,991,914	61,905.70	5,258,217	64,710.10	7,444,454	107,193.00	13,676,938	104,362.56	18,021,679	89,193.26	12,463,875	100,053.60	13,414,605	92,992.82	10,722,877		
イスラエル	3,000.00	163,800											3,000.00	163,800														
韓国	21.00	6,614											21.00	6,614														
メキシコ	90.00	22,050							90.00	22,050																		
N Z	13,068.70	3,002,030	308.00	105,679	811.00	385,439	1,277.50	290,933	1,840.50	264,342	1,550.90	291,672	1,290.20	157,042	3,295.10	1,129,646	1,											

10 産地別取扱高順位表

《野菜》

順位	数量		
	産地	数量 (kg)	%
	合計	78,261,875.35	100
1	北海道	14,761,484.88	18.86
2	浜松市内	12,988,326.96	16.60
3	愛知	8,808,349.10	11.25
4	茨城	8,229,303.70	10.52
5	長野	5,956,810.22	7.61
6	静岡県 (浜松市以外)	5,063,498.17	6.47
7	千葉	3,919,481.23	5.01
8	群馬	3,729,069.70	4.76
9	青森	1,802,823.65	2.30
10	山梨	1,711,984.90	2.19
11	鹿児島	1,291,531.20	1.65
12	宮崎	1,286,056.48	1.64
13	その他	1,105,203.45	1.41
14	中国	1,083,634.00	1.38
15	兵庫	765,525.51	0.98
16	福島	733,928.72	0.94
17	熊本	688,436.25	0.88
18	NZ	640,644.04	0.82
19	メキシコ	564,309.00	0.72
20	新潟	526,518.10	0.67
21	高知	508,463.98	0.65
22	山形	266,615.35	0.34
23	神奈川	264,098.28	0.34
24	栃木	235,425.51	0.30
25	長崎	198,277.80	0.25
26	徳島	178,315.02	0.23
27	米国	158,675.73	0.20
28	岐阜	88,007.60	0.11
29	福岡	84,250.80	0.11
30	佐賀	65,557.54	0.08
31	韓国	55,642.31	0.07
32	埼玉	53,732.26	0.07
33	三重	53,303.37	0.07
34	愛媛	46,272.60	0.06
35	オランダ	35,329.56	0.05
36	岡山	34,625.04	0.04
37	岩手	28,685.60	0.04
38	沖縄	28,546.45	0.04
39	奈良	27,177.80	0.03
40	富山	23,667.60	0.03
41	大阪	23,505.51	0.03
42	東京	20,967.18	0.03
43	広島	20,686.84	0.03
44	タイ	16,789.16	0.02
45	滋賀	14,526.84	0.02
46	台湾	14,521.23	0.02
47	秋田	12,799.68	0.02
48	和歌山	9,579.40	0.01
49	比国	6,596.00	0.01
50	香川	5,996.90	0.01
51	豪州	4,785.63	0.01
52	鳥取	4,284.00	0.01
53	福井	3,962.00	0.01
54	大分	3,049.42	0.01未満
55	京都	2,947.65	0.01未満
56	宮城	1,382.76	0.01未満
57	北朝鮮	1,320.25	0.01未満
58	カナダ	1,227.00	0.01未満
59	石川	733.70	0.01未満
60	島根	417.60	0.01未満
61	マレーシア	203.00	0.01未満
62	山口	4.14	0.01未満

順位	金額		
	産地	金額 (税込)	%
	合計	16,407,691,003	100
1	浜松市内	2,517,685,224	15.34
2	愛知	2,119,089,426	12.92
3	北海道	1,985,928,821	12.10
4	茨城	1,430,898,707	8.72
5	長野	1,379,731,436	8.41
6	静岡県 (浜松市以外)	1,344,643,433	8.20
7	群馬	740,773,116	4.51
8	千葉	677,166,365	4.13
9	宮崎	539,686,268	3.29
10	青森	412,977,252	2.52
11	鹿児島	401,992,995	2.45
12	その他	367,040,906	2.24
13	高知	362,813,358	2.21
14	熊本	278,362,826	1.70
15	福島	223,806,933	1.36
16	山梨	218,767,566	1.33
17	中国	175,745,586	1.07
18	新潟	164,216,492	1.00
19	栃木	104,431,744	0.64
20	メキシコ	91,278,918	0.56
21	NZ	88,216,182	0.54
22	兵庫	76,472,154	0.47
23	山形	75,702,482	0.46
24	米国	61,808,226	0.38
25	徳島	59,357,816	0.36
26	岐阜	48,234,372	0.29
27	長崎	43,727,546	0.27
28	福岡	37,358,374	0.23
29	韓国	35,321,678	0.22
30	三重	34,773,041	0.21
31	神奈川	28,988,448	0.18
32	オランダ	25,177,810	0.15
33	佐賀	24,862,043	0.15
34	東京	24,390,377	0.15
35	岡山	19,938,951	0.12
36	埼玉	19,843,757	0.12
37	広島	17,245,447	0.11
38	愛媛	14,879,640	0.09
39	沖縄	14,680,368	0.09
40	滋賀	13,870,810	0.08
41	タイ	12,811,572	0.08
42	岩手	12,401,042	0.08
43	秋田	12,332,412	0.08
44	大阪	12,176,991	0.07
45	奈良	9,177,601	0.06
46	カナダ	7,798,202	0.05
47	豪州	5,619,540	0.03
48	富山	5,534,144	0.03
49	和歌山	5,461,509	0.03
50	香川	4,672,147	0.03
51	台湾	3,685,826	0.02
52	比国	3,656,958	0.02
53	鳥取	2,893,002	0.02
54	京都	2,504,671	0.02
55	大分	1,428,149	0.01
56	宮城	1,232,973	0.01
57	福井	1,017,012	0.01
58	島根	489,965	0.01未満
59	マレーシア	419,424	0.01未満
60	石川	325,069	0.01未満
61	北朝鮮	111,298	0.01未満
62	山口	54,602	0.01未満

《果実》

順位	数量		
	産地	数量 (kg)	%
	合計	32,968,820.86	100
1	浜松市内	8,198,266.97	24.87
2	比国	6,248,346.66	18.95
3	青森	3,780,496.10	11.47
4	静岡県 (浜松市以外)	3,530,622.94	10.71
5	長野	2,237,408.30	6.79
6	米国	1,185,577.94	3.60
7	愛知	978,339.92	2.97
8	山形	886,548.73	2.69
9	山梨	867,316.46	2.63
10	熊本	673,359.30	2.04
11	三重	612,287.00	1.86
12	その他	518,979.50	1.57
13	秋田	513,535.50	1.56
14	メキシコ	503,654.00	1.53
15	NZ	432,805.10	1.31
16	茨城	421,176.20	1.28
17	愛媛	348,392.72	1.06
18	和歌山	262,634.50	0.80
19	福島	243,140.00	0.74
20	千葉	107,690.00	0.33
21	豪州	71,466.00	0.22
22	島根	41,532.40	0.13
23	エクアドル	29,380.00	0.09
24	長崎	26,763.55	0.08
25	奈良	26,704.00	0.08
26	イスラエル	26,387.00	0.08
27	高知	23,974.00	0.07
28	北海道	23,496.00	0.07
29	宮崎	20,958.10	0.06
30	鹿児島	20,297.70	0.06
31	新潟	17,624.00	0.05
32	佐賀	11,699.00	0.04
33	台湾	10,098.00	0.03
34	香川	10,091.20	0.03
35	大阪	9,463.00	0.03
36	大分	9,092.50	0.03
37	栃木	7,588.00	0.02
38	中国	5,792.00	0.02
39	岐阜	5,103.00	0.02
40	埼玉	4,020.00	0.01
41	タイ	3,635.88	0.01
42	岡山	2,554.40	0.01
43	鳥取	1,984.00	0.01
44	広島	1,895.00	0.01
45	福井	1,865.00	0.01
46	カナダ	1,064.00	0.01未満
47	石川	820.75	0.01未満
48	沖縄	705.04	0.01未満
49	福岡	617.00	0.01未満
50	徳島	590.60	0.01未満
51	韓国	523.00	0.01未満
52	岩手	222.40	0.01未満
53	北朝鮮	136.00	0.01未満
54	京都	50.50	0.01未満
55	東京	50.00	0.01未満

順位	金額		
	産地	金額 (税込)	%
	合計	9,766,345,028	100
1	浜松市内	2,239,228,038	22.93
2	静岡県 (浜松市以外)	1,984,623,679	20.32
3	青森	1,119,624,869	11.46
4	長野	880,190,490	9.01
5	比国	879,723,624	9.01
6	山梨	500,479,877	5.12
7	米国	279,990,067	2.87
8	愛知	263,215,397	2.70
9	山形	263,124,805	2.69
10	NZ	196,874,508	2.02
11	熊本	191,355,865	1.96
12	茨城	133,866,811	1.37
13	三重	125,705,738	1.29
14	メキシコ	105,915,389	1.08
15	愛媛	100,009,985	1.02
16	秋田	94,778,657	0.97
17	その他	89,177,022	0.91
18	和歌山	63,308,728	0.65
19	島根	49,025,626	0.50
20	福島	48,244,685	0.49
21	千葉	21,959,988	0.22
22	宮崎	21,742,139	0.22
23	豪州	13,288,353	0.14
24	長崎	10,241,880	0.10
25	大阪	9,054,800	0.09
26	鹿児島	8,945,607	0.09
27	北海道	8,192,754	0.08
28	奈良	8,117,046	0.08
29	高知	7,899,273	0.08
30	香川	6,371,459	0.07
31	エクアドル	5,502,629	0.06
32	佐賀	4,678,470	0.05
33	新潟	4,580,930	0.05
34	岡山	3,629,112	0.04
35	イスラエル	3,532,624	0.04
36	台湾	2,809,290	0.03
37	大分	2,529,154	0.03
38	栃木	2,395,879	0.02
39	タイ	1,975,035	0.02
40	岐阜	1,842,496	0.02
41	中国	1,224,153	0.01
42	カナダ	1,161,998	0.01
43	福岡	920,420	0.01
44	徳島	876,560	0.01
45	鳥取	820,258	0.01
46	埼玉	789,390	0.01
47	韓国	651,412	0.01
48	沖縄	562,277	0.01
49	広島	509,248	0.01
50	福井	418,004	0.01未満
51	石川	385,768	0.01未満
52	東京	99,748	0.01未満
53	岩手	79,044	0.01未満
54	京都	72,130	0.01未満
55	北朝鮮	21,840	0.01未満

品名	産地名	合計		4月		5月		6月		7月		8月		9月		10月		11月		12月		1月		2月		3月				
		数量	金額	数量	金額	数量	金額	数量	金額	数量	金額	数量	金額	数量	金額	数量	金額	数量	金額	数量	金額	数量	金額	数量	金額	数量	金額	数量	金額	
		数量=k g 金額=円(税込)																												
その他根菜類	浜松市内	1,282.68	154,570	195.00	24,692	205.80	15,464	118.60	6,645	22.00	514					157.20	16,334		5,432		35.60	3,738	87.60	14,141	203.20	38,783	186.00	28,827		
	静岡県(浜松市以外)	2,627.09	1,477,964	163.35	118,092	11.80	22,257	21.40	22,426	30.33	32,730	14.43	17,737			5.62	4,420		97.167		1,200.50	603,414	563.50	318,565	126.50	89,068	229.70	152,088		
	茨城	10.90	13,371	1.28	1,880						9.62	11,491																		
	群馬	60.00	27,207												3.00	2,310	13.00	3,946	14.00	7,401	10.00	11,126	20.00	2,424						
	千葉	8.00	3,192																	8.00	3,192									
	神奈川	53.70	34,964												6.00	2,592	28.00	13,700	3.40	3,422					15.40	14,652	0.90	598		
	長野	979.21	569,208	33.61	42,347	47.18	61,011	71.95	57,003	38.93	12,929	126.58	43,328	54.66	42,504	71.17	42,303	136.13	46,680	152.48	97,149	63.51	34,277	113.31	43,327	69.70	46,350			
	岐阜	37.50	21,603																	7.00	5,878	3.00	1,574							
	愛知	5,062.38	4,190,175	454.00	213,887	528.00	267,383	451.45	321,354	341.39	537,008	428.00	414,977	368.00	436,159	550.00	273,260	378.24	311,964	632.00	637,263	338.00	245,679	274.30	276,213	319.00	255,028			
	和歌山	10.00	5,460																	10.00	5,460									
	徳島	1.60	22,260																	1.60	22,260									
	高知	1.00	472	1.00	472																									
	福岡	26.00	43,888																			11.00	22,470			10.00	12,808	5.00	8,610	
	長崎	1.00	944																											
	熊本	3.00	6,930										3.00	6,930																
	中国	490.00	593,156	1.00	420	89.20	95,805	72.70	89,347					49.00	70,815												7.50	5,511	5.60	4,408
	オランダ	34.54	44,164	14.40	18,141	20.14	26,023			87.60	92,499			49.00	70,815	67.40	86,620	88.20	117,902	21.80	29,829									
小計		10,688.60	7,209,528	863.64	419,931	902.12	487,943	745.72	508,266	523.25	682,610	618.01	546,857	493.06	567,593	891.19	460,757	945.31	529,516	2,063.58	1,412,180	1,075.61	616,660	750.21	480,362	816.90	496,853			
はくさい	浜松市内	1,176,691.80	72,042,653	4,880.00	367,286	24.00	630	15.00	966			126.00	25,200						61,996.80	2,664,243	366,216.00	17,255,434	391,594.00	24,687,357	296,594.00	22,604,464	55,246.00	4,437,073		
	静岡県(浜松市以外)	91,831.00	5,090,010			7,770.00	140,908	1,480.00	22,050											1,479.00	69,404	30,753.00	1,553,786	21,861.00	1,140,138	26,430.00	1,991,630	2,058.00	172,094	
	北海道	162,170.00	20,995,988					7,620.00	539,174			21,050.00	1,359,328	50,230.00	7,124,768	83,270.00	11,972,718													
	茨城	1,941,842.80	129,690,423	239,162.00	15,893,918	223,983.00	11,456,441	117,796.00	7,000,284							59,362.00	4,585,811	380,560.00	18,777,274			388,015.50	18,768,154	161,392.30	10,891,910	196,424.00	16,980,630	175,148.00	25,336,001	
	群馬	750.00	120,750																											
	千葉	9,025.00	516,704																	9,025.00	516,704									
	神奈川	1,610,584.00	125,191,297					89,145.00	5,771,324	258,393.00	15,094,758	286,112.00	15,029,391	407,997.00	39,613,616	435,846.00	43,649,971			133,091.00	6,032,237									
	長野	225.00	9,450																			225.00	9,450							
	岐阜	37,750.40	3,059,533	20,475.00	1,621,296	5,025.00	423,986																							
	愛知	8,929.00	1,223,880	1,320.00	203,280																	2,130.00	104,159	6,915.00	394,376	465.40	37,652			
	兵庫	99,000.00	13,912,272	375.00	44,624																					6,504.00	852,600	1,105.00	168,000	
	長崎	1,800.00	230,474	1,800.00	230,474																									
	熊本	13.00	788			13.00	788																							
	中国	34.00	7,980																											
	米国	900.00	139,912											900.00	139,912															
	その他	34.00	7,980																			34.00	7,980							
	小計		5,141,546.00	372,232,114	268,012.00	18,360,878	236,815.00	12,022,753	208,436.00	12,794,624	266,013.00	15,633,932	307,288.00	16,413,819	458,127.00	46,878,236	578,478.00	60,208,500	588,281.80	28,164,021	792,158.50	37,989,180	575,312.70	36,757,057	525,952.00	42,429,324	335,672.00	44,579,630		
つけな	浜松市内	30,541.30	7,497,279	3,311.50	699,912	2,713.20	515,834	3,062.00	722,151	2,636.80	643,055	2,332.70	646,869	1,652.20	564,756	2,893.20	686,609	2,756.90	578,682	2,131.10	528,349	2,016.50	604,880	2,611.80	685,450	2,423.40	620,732			
	静岡県(浜松市以外)	624.50	112,919	192.00	22,782	96.00	8,504					14.50	6,457	12.00	3,360	16.00	10,500	30.00	5,250	30.00	11,024	234.00	45,042							
	茨城	12.00	5,670																											
	愛知	198.00	156,081			2.60	3,748	9.90	10,865	1.40	1,470	6.50	5,511			27.00	20,264	136.10	99,590	6.50	5,396	1.50	2,362	4.00	1,890			2.00	630	
	京都	2.20	2,834																											
	徳島	2.40	2,520																											
	小計		31,380.40	7,777,303	3,503.50	722,694	2,811.80	528,086	3,071.90	733,016	2,638.20	644,525	2,354.90	660,727	1,665.20	569,060	2,936.20	717,373	2,929.00	686,672	2,167.60	544,769	2,022.00	609,132	2,440.35	628,029	2,431.30	628,029		
こまつな	浜松市内	365,491.01	122,969,718	38,633.03	9,026,978	38,265.05	7,074,635	27,219.61	9,089,807	39,526.50	12,387,136	35,228.60	11,512,542	30,663.28	14,960,121	36,085.88	13,307,532	23,004.35	6,105,130	20,994.75	7,919,003	24,193.66	11,797,906	22,440.35	11,051,131	29,235.95	8,737,797			
	静岡県(浜松市以外)	126,300.85	44,581,321	12,709.00	3,968,044	9,345.20	2,218,692	9,029.80	3,226,285	8,966.00	3,213,914	7,805.20	2,685,210	5,584.00	2,572,125	12,566.60	4,563,052	13,991.20	3,545,342	11,824.40	4,416,520	9,993.00	4,453,829	10,544.00	4,982,236	13,942.45	4,736,072			
	茨城	26,905.50	8,868,834					2,753.75	1,001,815	2,671.25	787,245	2,593.75	779,484	2,494.00	1,103,538	3,556.25	1,103,538	4,931.25	975,436	4,513.75	1,651,757	1,323.75	710,434	798.75	291,364	1,269.00	387,915			
	群馬	16,554.25	5,553,301			900.00	236,250	3,562.50	1,056,556	3,990.00	1,177,617	3,255.75	963,789	2,417.50	1,101,947	1,573.75	524,987	105.00	31,631	553.75	304,390	196.00	156,134							
	埼玉	4,146.00	2,036,039					16.00	5,460					1,344.00	768,097	240.00	152,880	320.00	96,600	781.00	282,812	301.00	220,051							

品名	産地名	合計		4月		5月		6月		7月		8月		9月		10月		11月		12月		1月		2月		3月					
		数量	金額	数量	金額	数量	金額	数量	金額	数量	金額	数量	金額	数量	金額	数量	金額	数量	金額	数量	金額	数量	金額	数量	金額	数量	金額	数量	金額		
		数量 = k g 金額 = 円(税込)																													
	北海道	1.60	5,972	1.00	3,044																							0.30	1,574	0.30	1,354
	宮城	2.00	3,150			2.00	3,150																								
	秋田	2.10	11,433																												
	山形	69.65	273,058	15.10	67,387	1.50	5,617	0.70	944	0.30	504	0.50	440	0.50	597				6.00	294	0.30	1,291			11.90	58,556	15.05	50,134	18.10	88,585	
	福島	5,788.00	1,649,332																												
	茨城	170,459.15	75,658,818	5,198.00	1,068,697	6,116.00	1,323,660	12,092.50	4,514,857	13,912.20	7,186,096	17,017.00	6,486,641	20,241.00	11,309,097	18,087.00	7,236,779	17,939.00	5,272,963	20,721.45	11,562,548	11,311.00	6,782,634	12,411.00	6,954,554	15,413.00	5,960,292				
	栃木	3.00	3,150																												
	群馬	111.70	88,901	1.20	1,826																										
	埼玉	3,136.80	1,771,675	87.50	67,514	93.20	41,790	136.00	66,674	212.00	143,744	356.10	212,096	492.00	296,624	501.50	253,258	582.50	208,470	206.00	153,131	160.00	128,940	171.00	121,736	139.00	77,698				
	千葉	1,723.80	2,185,789	83.00	61,634	27.50	10,950	55.00	34,912	27.50	9,742	2.50	3,024	56.00	52,812	46.80	27,928	126.00	153,610	282.00	385,343	473.00	695,251	544.50	750,583						
	東京	329.60	323,095	25.60	13,018	9.00	6,300	69.00	72,450	103.00	108,517	10.00	6,561	17.00	8,504	29.30	33,861	46.70	46,796	5.00	6,824	10.00	12,494	5.00	7,770						
	神奈川	1,809.73	2,289,265	6.00	6,930	203.60	88,615	223.30	159,272	140.93	227,000	117.10	201,914	101.60	171,460	79.30	114,116	84.30	109,920	248.60	337,136	145.30	210,714	276.10	395,724	183.60	266,464				
	新潟	0.50	1,994																												
	長野	18,337.80	6,099,225	25.00	8,136	136.60	29,405	514.00	215,866	6,387.00	2,010,988	4,806.00	1,624,274	4,998.00	1,754,008	1,339.20	449,936	132.00	6,612	36.80	64,246	56.50	97,544	22.00	38,010	20.00	33,952	26.90	45,054		
	岐阜	394.95	656,546	29.60	51,450	29.10	46,704	47.10	78,466	39.85	61,959	26.50	42,210	27.60	40,664	33.00	56,287	36.80	64,246	56.50	97,544	22.00	38,010	20.00	33,952	26.90	45,054				
	愛知	13,245.35	8,670,701	1,474.00	998,568	1,701.50	1,065,214	1,758.00	885,676	1,105.70	819,794	856.20	687,668	982.61	800,940	843.60	566,676	890.10	437,142	1,041.80	614,000	955.16	624,486	830.18	548,190	806.50	622,347				
	三重	38.80	26,426																												
	滋賀	14.80	70,624																												
	京都	48.05	111,042	2.00	2,467	3.00	2,624	1.60	1,837	2.20	4,178	0.80	1,122	5.20	11,662	6.40	9,771	14.05	22,033	2.20	2,527	1.60	13,974	7.40	35,181	4.40	21,469				
	大阪	14,230.00	4,568,297	1,260.00	459,359	1,050.00	375,519	2,880.00	403,187	1,290.00	470,466	1,050.00	382,658	1,305.00	490,393	1,200.00	438,310	870.00	328,789	910.00	339,394	795.00	290,260	810.00	296,240	810.00	293,722				
	兵庫	296.00	196,244	84.00	55,230			40.00	26,250	88.00	58,064																				
	和歌山	2.40	3,338					0.40	504																						
	岡山	123.90	62,128	45.00	10,814	5.00	1,574	16.50	12,492	20.00	7,980			5.00	3,674	15.50	9,868	5.00	2,624												
	広島	3,542.70	2,291,771	249.00	153,757	236.00	146,576	292.00	181,856	261.50	166,210	245.00	161,696	371.00	241,286	309.00	193,246	270.00	189,520	251.70	173,666	353.00	237,926	333.50	213,358	371.00	232,674				
	徳島	1,922.96	2,632,177	300.00	413,593	4.95	7,087	2.00	2,204	0.40	1,364	0.20	252	7.00	5,826	7.20	3,672	8.46	9,300	255.95	369,052	308.00	404,040	480.00	700,107	548.80	715,680				
	香川	242.00	382,092																												
	高知	281.20	389,742	68.00	94,920																										
	福岡	11.20	18,900																												
	佐賀	6.00	14,070																												
	熊本	3.00	2,730																												
	大分	42.00	50,190	38.00	43,470																										
	宮崎	4.00	3,568	4.00	3,568																										
	鹿児島	0.60	598							0.60	598																				
	沖縄	4.00	2,100	4.00	2,100																										
	愛知	17.50	24,672																												
	中国	9,194.40	3,368,764	781.60	284,172	832.00	294,378	677.60	254,562	732.80	267,708	827.00	310,862	851.80	312,300	756.00	274,470	728.80	253,050	724.00	258,594	732.00	266,910	820.00	327,978	730.80	263,780				
	メキシコ	399.00	259,768	20.00	11,760	70.00	47,040																								
	マレーシア	197.00	407,350	9.00	18,370	15.00	30,444	15.00	30,232	12.00	17,318	9.00	17,742	31.00	63,730	22.00	40,734	34.00	73,600	27.00	63,420	2.00	4,934	13.00	28,978	8.00	17,848				
	オランダ	405.37	648,107	10.30	22,257	9.20	20,832	10.00	24,147	2.50	6,300	5.10	12,578	25.50	51,258	28.10	43,865	47.30	70,954	55.01	96,600	27.05	36,190	94.90	132,155	90.41	130,971				
	N Z	475.00	521,168	95.00	108,456	80.00	86,828	60.00	64,040	75.00	80,950	45.00	50,182	65.00	67,196	10.00	11,548	20.00	23,098												
	台湾	7.50	15,644																												
	米国	19,276.00	12,555,417	1,227.00	763,092	1,081.00	766,176	1,435.00	935,432	1,619.00	1,069,653	1,337.50	870,648	1,702.50	1,109,924	2,068.50	1,346,048	1,645.50	1,077,496	2,102.00	1,363,514	1,400.00	906,558	1,860.00	1,205,334	1,798.00	1,141,542				
	その他	400.60	449,978	23.00	25,198																										
	小計	522,113.92	242,035,288	41,817.60	17,343,645	33,474.65	11,850,883	34,986.80	14,016,206	39,832.83	18,637,737	41,170.55	16,663,322	47,433.31	24,239,650	48,785.65	20,144,557	42,551.16	14,366,593	57,091.51	29,240,429	39,998.29	23,714,954	41,507.36	26,906,282	53,464.21	24,911,030				
きゅうり	浜松市内	175,698.10	45,441,987	23,849.90	4,192,852	35,990.00	6,532,723	28,853.10	7,234,278	18,725.50	3,563,865	1,835.40	309,686	2,836.00	908,660	17,040.70	4,587,228	13,640.00	3,785,911	10,965.50	5,154,648	9,165.00	3,628,160	6,270.00	2,699,648	6,527.00	2,844,328				
	静岡県(浜松市以外)	22,320.00	5,614,781	6,910.00	1,475,442	9,850.00	2,328,625	3																							

品名	産地名	合計		4月		5月		6月		7月		8月		9月		10月		11月		12月		1月		2月		3月			
		数量	金額	数量	金額	数量	金額	数量	金額	数量	金額	数量	金額	数量	金額	数量	金額	数量	金額	数量	金額	数量	金額	数量	金額	数量	金額	数量	金額
		数量 = k g 金額 = 円(税込)																											
岐阜	岐阜	8,950.00	3,253,895																										
	愛知	531,133.00	193,814,739	77,055.00	21,778,497	81,300.00	24,869,579	67,912.00	29,409,991	4,565.00	1,812,872	3,815.00	1,275,021	570.00	166,002														
	京都	89.80	91,846																										
	大阪	1,961.00	1,264,518	177.00	128,770	201.00	153,762	430.00	305,538	1,029.00	530,140	100.00	121,532	15.00	14,068														
	兵庫	310.00	149,098																										
	奈良	27,023.90	9,142,531	105.00	56,276	739.90	342,602	1,079.00	641,486	4,398.00	1,981,642	9,744.00	3,155,608	3,483.00	1,305,196	4,595.00	1,182,451	2,880.00	477,270										
	和歌山	254.00	89,564			50.00	15,224																						
	岡山	694.00	545,946																										
	広島	8.00	2,520	8.00	2,520																								
	徳島	1,024.00	486,096					40.00	19,950			740.00	376,950	140.00	69,036														
	高知	17,145.23	27,576,704	10,654.38	3,519,538	8,983.00	2,858,484	2,802.00	1,504,429	2,131.25	905,875	495.00	216,294	715.00	386,714	7,999.60	3,569,800	12,378.00	4,139,547	5,770.90	2,745,476	5,008.00	2,256,064	5,247.00	2,083,309	8,961.10	3,391,174		
	福岡	72,950.35	26,397,032	9,397.00	2,681,472	9,961.00	3,893,600	1,547,223	692,500	1,547,223	692,500	1,547,223	692,500	1,547,223	692,500	1,547,223	692,500	1,547,223	692,500	1,547,223	692,500	1,547,223	692,500	1,547,223	692,500	1,547,223	692,500	1,547,223	692,500
	佐賀	30,756.00	11,156,916	5,957.20	1,726,881	6,574.60	2,050,647	5,176.40	2,213,931	1,753.60	639,917																		
	長崎	1,176.00	508,618																										
	熊本	253,739.85	85,539,481	59,366.00	14,808,363	53,076.00	14,331,998	20,002.50	8,518,171	1,933.15	547,895	2,556.00	375,523	560.00	145,316	4,661.00	2,005,227	22,667.00	7,431,505	21,393.50	8,254,663	20,693.00	9,819,669	18,544.00	7,384,579	28,087.50	11,916,572		
	宮崎	1,400.50	925,230	100.00	29,400			943.00	681,554																				
	鹿児島	2,365.00	764,527	394.00	100,563	876.00	228,215																						
	その他	3,777.50	1,424,586			936.00	303,712																						
	小計		1,607,369.09	539,266,092	166,444.98	45,842,096	175,885.45	52,347,925	131,543.60	56,861,399	150,848.60	49,724,679	201,720.51	50,017,857	173,313.90	55,649,728	145,387.30	50,475,058	119,907.60	38,850,189	80,858.60	32,128,196	80,341.00	34,212,116	82,808.70	33,492,664	98,208.85	39,664,185	
	こなす	浜松市内	4,502.75	418,473	150.10	59,118	890.00	73,853	1,378.85	113,637	685.70	57,804			687.10	39,933	351.40	39,773	288.80	21,488									
静岡県(浜松市以外)		123.30	34,792	2.20	3,884	4.00	2,520	62.20	6,804	16.40	6,426			4.70	2,467	14.10	8,093	19.70	4,598										
茨城		5.00	524											5.00	524														
高知		934.60	1,174,049	97.50	64,095	83.20	71,080	187.30	344,653	91.40	159,857	125.50	181,591	143.30	128,509	55.20	54,908	37.20	36,180	6.40	14,698	33.80	33,440	19.80	19,316	54.00	65,722		
小計		5,565.65	1,627,838	249.80	127,097	977.20	147,453	1,628.35	465,094	793.50	224,087	130.50	182,115	835.10	170,909	420.70	102,774	345.70	62,266	77.20	27,565	33.80	33,440	19.80	19,316	54.00	65,722		
トマト	浜松市内	397,932.10	135,339,686	67,104.50	20,035,523	79,145.00	17,427,214	74,571.10	18,951,276	17,875.90	4,590,529	404.80	294,461	3,818.70	1,932,578	16,503.70	7,801,319	28,740.00	11,845,077	32,352.10	14,811,210	31,103.30	12,521,160	22,227.70	11,342,137	24,065.30	13,787,202		
	静岡県(浜松市以外)	119,367.85	54,889,212	10,138.15	3,937,562	17,431.65	5,893,024	6,631.50	3,245,806	4,263.50	1,605,448	686.60	307,486	2,410.75	1,174,838	17,768.70	7,736,313	17,143.65	7,353,217	19,058.90	9,906,613	12,927.30	6,743,928	5,915.80	3,680,709	4,991.35	3,304,268		
	北海道	353,331.00	137,895,692																										
	青森	24,156.00	10,228,568																										
	山形	36,268.72	11,281,394																										
	福島	360.00	89,880																										
	茨城	15,394.40	5,850,715																										
	栃木	12,960.00	4,728,136																										
	群馬	42,107.00	19,311,770			180.00	56,700	120.00	34,650	7,176.00	2,920,046	12,396.00	5,471,010	17,892.00	8,100,269	4,175.00	2,664,837	156.00	54,494					12.00	9,764				
	千葉	9,980.00	3,823,311			184.00	49,140	204.00	56,227			8,312.00	3,214,994	96.00	40,530	744.00	240,030												
	石川	220.00	63,000			44.00	5,040																						
	福井	804.00	183,120			804.00	183,120																						
	山梨	5,492.00	1,147,691	1,236.00	256,200	3,152.00	585,788	856.00	192,515																				
	長野	4,162.00	1,647,660			50.00	39,060																						
	岐阜	7,564.00	2,861,132	240.00	77,804	2,092.00	524,374	2,712.00	871,914																				
	愛知	1,772,390.85	648,935,109	131,017.70	40,568,892	212,403.80	45,856,717	206,987.70	58,782,907	253,483.25	86,313,075	202,436.75	77,369,831	173,261.90	73,303,134	154,119.65	76,597,429	133,490.10	47,682,062	74,304.10	34,353,365	84,686.00	33,219,372	72,467.50	34,244,652	73,732.40	40,643,673		
	三重	6,704.00	2,267,146			1,164.00	300,822	4,832.00	1,699,836	708.00	266,488																		
	広島	360.00	108,674			360.00	108,674																						
	徳島	1,540.00	626,059	288.00	106,417			1,044.00	402,674																				
	福岡	1,780.00	982,168	212.00	89,250																								
熊本	351,730.60	134,830,332	66,374.30	20,783,566	64,422.80	14,986,675	25,036.00	7,890,553	2,460.00	1,010,992																			
宮崎	44,896.80	18,036,916	4,160.00	683,478																									
小計	3,209,501.32	1,195,127,371	291,078.65	89,882,090	385,183.25	86,552,092	329,600.30	94,574,771	314,468.37	107,701,002	415,706.15	156,915,770	361,256.75	147,681,658	257,057.65	124,006,675	213,969.15	80,834,079	168,733.10	79,322,338	167,958.60	69,296,930	141,037.50	67,939,433	163,451.85	90,421,533			
ミニトマト	浜松市内	136,333.05	93,318,792	15,651.40	7,771,792	20,463.20	8,152,628	15,588.10	8,157,933	3,668.20	2,242,000	1,328.80	938,369	3,727.40	3,476,215	12,487.80	12,001,461	12,502.80	8,795,299	17,175.65	11,833,312	12,036.70	9,022,061	9,781.80	9,640,158	11,921.20	11,287,		

数量 = k g
金額 = 円(税込)

品名	産地名	合計		4月		5月		6月		7月		8月		9月		10月		11月		12月		1月		2月		3月				
		数量	金額	数量	金額	数量	金額	数量	金額	数量	金額	数量	金額	数量	金額	数量	金額	数量	金額	数量	金額	数量	金額	数量	金額	数量	金額	数量	金額	
小計	タイ	24.00	20,160	24.00	20,160																									
	台湾	37.10	52,500	37.10	52,500																									
	その他	10.00	17,324																											
とうもろこし		27,899.78	40,605,496	2,340.60	2,552,549	2,405.20	2,838,256	2,198.55	3,156,961	3,912.00	4,929,573	3,793.98	3,729,094	2,820.50	3,110,527	2,330.70	4,042,834	1,937.00	2,910,179	1,496.15	4,937,623	1,485.00	2,435,396	1,501.90	2,479,069	1,678.20	3,483,435			
小計	浜松市内	31,993.54	8,974,833			4,381.00	1,649,898	17,926.20	5,417,661	9,429.34	1,867,690							76.80	13,860	180.20	25,724									
	静岡県(浜松市以外)	32,568.00	9,226,134			1,395.00	517,606	11,616.00	4,617,956	3,165.00	660,760			14,312.00	3,012,439	2,080.00	417,373													
	北海道	21,100.00	5,035,044			150.00	68,880							12,000.00	2,858,669	8,900.00	2,094,161			50.00	13,334									
	宮城	45.00	13,650					45.00	13,650																					
	茨城	29,350.00	6,739,674										28,875.00	6,647,800																
	千葉	169,665.00	43,683,630					1,380.00	369,284					91,850.00	24,211,129	76,135.00	19,030,767	300.00												
	山梨	34,340.00	10,191,383					27,180.00	8,538,161					7,160.00	1,653,222															
	長野	19,711.50	4,906,959					231.50	63,010					9,410.00	2,396,725															
	愛知	55,444.30	15,082,905			465.00	152,138	36,620.00	11,178,844	18,359.30	3,751,923																			
	長崎	2,870.00	814,171			180.00	81,909		2,690.00	732,262																				
	宮崎	22,296.50	8,391,743	743.50	511,136	13,197.00	5,333,184	8,071.00	2,410,713			285.00	136,710																	
	その他	5,080.00	874,332			1,480.00	326,338		2,910.00	404,774																				
	小計	424,463.84	113,934,458	743.50	511,136	19,768.00	7,803,615	107,239.70	33,667,879	171,233.64	41,730,733	113,022.00	27,325,002	12,100.00	2,838,188	176.80	32,181	180.20	25,724	0.00	0	0.00	0	0.00	0	0.00	0	0.00	0	
	小計	浜松市内	10,398.40	6,583,282			331.60	335,824	472.90	496,414	3,038.20	1,837,156	4,366.80	2,447,804	1,524.80	994,516	628.70	444,521	35.40	27,047										
		静岡県(浜松市以外)	15.00	4,724											15.00	4,724														
		群馬	94.00	119,698							68.00	86,730			26.00	32,968														
		千葉	30.00	25,777																										
東京		252.00	162,224			24.00	13,230																							
神奈川		4.50	4,724							4.50	4,724																			
山梨		338.40	181,593									141.60	76,227	196.80	105,366															
愛知		1,011.00	660,126							219.00	221,022			774.00	428,710	18.00	10,394													
大阪		28.00	18,900			4.00	2,940	12.00	7,560																					
兵庫		16.00	10,500																											
高知		1,506.75	2,554,268	7.65	37,214	175.30	327,853	622.55	993,036	181.55	362,409	54.05	170,677	447.20	542,635	11.95	42,769	3.25	31,002	1.90	25,100	0.45	6,320	0.80	12,629	0.10	2,624			
宮崎		3,779.25	3,524,270	10.00	14,411	349.00	280,607	661.524	1,299.45	1,304,155	690.50	502,391	542.50	402,957	424.10	358,225														
鹿児島		70,493.20	61,466,128	2,243.20	2,703,896	6,608.00	7,571,080	7,604.00	9,113,788	17,912.00	17,176,740	20,096.00	13,268,850	13,464.00	9,718,548	2,232.00	1,667,778	324.00	222,180								10.00	23,268		
沖縄		4.00	3,674			2.00	1,050																							
中国		6,228.00	3,533,110	1,096.00	608,550	432.00	240,554	212.00	139,020																					
タイ		12,465.40	8,186,719	1,044.00	710,114	932.00	628,110	504.40	348,600			84.00	52,920			84.00	20,244	120.00	72,030	968.00	584,954	716.00	384,720	756.00	420,210	804.00	454,962	1,124.00	628,110	
その他		6.50	8,820			6.50	8,820																							
小計	106,670.40	87,048,537	4,409.35	4,084,055	8,855.90	9,400,198	9,891.55	11,759,942	22,806.70	21,045,856	26,163.95	16,932,351	16,295.30	11,813,087	5,148.75	3,839,074	2,780.65	1,402,823	2,361.90	1,542,980	2,380.45	1,575,440	2,621.80	1,752,065	2,954.10	1,900,668				
とうがん	浜松市内	196,039.90	15,561,992			220.00	31,814	23,308.00	3,248,464	76,191.40	7,368,864	61,096.00	3,561,424	24,855.00	956,344	8,995.50	368,290	1,374.00	26,792											
	静岡県(浜松市以外)	17,250.00	1,534,398					115.00	15,695	4,050.00	466,249	6,965.00	654,564	3,990.00	240,602	2,120.00	156,448			10.00	840									
	茨城	60.00	3,150							30.00	1,260			30.00	1,890															
	愛知	4,138.00	857,933			11.00	5,984	545.00	185,636	570.00	163,216	460.00	77,854	200.00	33,074	200.00	48,300	410.00	66,097	1,580.00	256,248	125.00	18,794	37.00	2,730					
	沖縄	5,707.00	1,529,704	912.00	295,989	2,382.00	608,614	700.00	169,306	20.00	5,460									100.00	31,500	550.00	139,438	450.00	127,678	593.00	151,719			
小計	223,194.90	19,487,177	912.00	295,989	2,613.00	646,412	24,668.00	3,619,101	80,861.40	8,005,049	68,551.00	4,295,732	29,045.00	1,230,020	11,315.50	573,038	1,794.00	93,729	1,680.00	287,748	675.00	158,232	487.00	130,408	593.00	151,719				
しろり	浜松市内	145.00	10,814							130.00	8,714	15.00	2,100																	
	静岡県(浜松市以外)	662.00	347,428	3.00	7,350	111.00	49,348	123.00	61,844	303.00	180,172	116.00	46,194	6.00	2,520															
	千葉	24.00	24,990									16.00	20,790																	
	岡山	4.00	1,890	4.00	1,890																									
	高知	4.00	1,574					4.00	1,574																					
小計	839.00	386,696	7.00	9,240	111.00	49,348	127.00	63,416	433.00	188,886	147.00	69,084	14.00	6,720	0.00	0	0.00	0	0.00	0	0.00	0	0.00	0	0.00	0	0.00			
その他果菜類	浜松市内	26,953.39	10,196,223	39.10	7,389	1,795.24	722,508	3,641.60	1,752,756	7,290.70	3,343,416	9,934.55	3,327,013	2,381.20	720,386	21.70	4,101	63.30	8,778	1,786.00	309,876									
	静岡県(浜松市以外)	90.00	69,802			25.50	17,850	28.50	29,924					25.00	19,950	11.00	2,078													
	福島	1,335.00	344,704							315.00	113,400	1,020.00	231,304																	
	神奈川	42.00	19,110																											

品名	産地名	合計		4月		5月		6月		7月		8月		9月		10月		11月		12月		1月		2月		3月			
		数量	金額	数量	金額	数量	金額	数量	金額	数量	金額	数量	金額	数量	金額	数量	金額	数量	金額	数量	金額	数量	金額	数量	金額	数量	金額	数量	金額
		数量 = k g 金額 = 円 (税込)																											
ピーズ	浜松市内	4,268.81	4,386,111	347.60	978,114	3,633.26	2,736,855	174.20	412,058																				
	福島	954.00	632,090					950.00	630,200			4.00	1,890																
	三重	28.00	15,960			28.00	15,960																						
	和歌山	16.00	31,920																								16.00	31,920	
	徳島	96.00	51,660			96.00	51,660																						
	福岡	56.00	37,484			56.00	37,484																						
	長崎	14.00	24,990																										
	鹿児島	10,018.10	10,382,479	4,149.12	3,433,051	1,671.21	1,009,861	16.00	8,190																				
	小計	15,450.91	15,562,694	4,496.72	4,411,165	5,484.47	3,851,820	1,140.20	1,050,448	4.00	1,890	0.00	0	0.00	0	14.00	24,990	201.56	448,012	1,012.68	1,037,658	818.02	948,234	720.40	1,203,906	1,429.11	2,293,567		
	そらまめ	浜松市内	3,141.00	748,763	6.80	1,784	3,073.40	729,900	60.80	17,079																			
北海道		1,586.00	780,568							1,586.00	780,568																		
青森		1,008.00	602,278							315.00	255,780																		
宮城		800.00	431,650							800.00	431,650																		
秋田		516.00	273,836							296.00	173,878	220.00	99,958																
福島		20.00	25,200							20.00	25,200																		
茨城		4,689.00	1,927,644			472.00	252,944	4,217.00	1,674,700																				
千葉		152.00	60,268			144.00	55,858	8.00	4,410																				
新潟		446.00	275,938					446.00	275,938																				
長野		30.00	18,900							30.00	18,900																		
愛知	24.10	6,100			24.10	6,100																							
和歌山	988.00	236,246	408.00	116,864	580.00	119,382																							
岡山	20.00	14,700			20.00	14,700																							
徳島	284.00	83,054			284.00	83,054																							
愛媛	80.00	28,244			80.00	28,244																							
佐賀	24.00	10,080			24.00	10,080																							
長崎	1,940.00	1,037,502			1,940.00	1,037,502																							
熊本	16.00	21,628					16.00	21,628																					
宮崎	4.00	7,560					4.00	7,560																					
鹿児島	22,540.00	12,338,616	10,696.00	4,388,038	3,908.00	1,743,574												114.00	106,364	2,040.00	1,260,082	1,486.00	1,071,404	1,234.00	1,387,244	3,062.00	2,381,910		
小計	38,308.10	18,928,775	11,110.80	4,506,686	10,529.50	4,066,638	6,202.80	2,902,523	2,529.00	1,245,924	0.00	0	0.00	0	14.00	24,990	201.56	448,012	1,044.68	1,097,454	822.52	957,684	740.40	1,208,106	1,502.36	2,511,125			
えだまめ	浜松市内	18,642.70	8,937,943			1,178.60	340,504	3,670.05	1,878,007	6,339.20	3,021,302	6,419.10	2,859,746	927.10	826,301	108.65	12,083												
	静岡県(浜松市以外)	18,015.22	16,870,607	639.30	1,174,948	1,489.77	2,078,784	6,165.10	6,091,278	5,798.15	4,956,402	3,360.65	2,236,265	544.25	295,130														
	岩手	875.00	585,270																										
	秋田	3,245.00	2,120,892																										
	山形	793.60	639,342																										
	福島	841.00	682,814																										
	群馬	3,339.50	3,159,341					6.00	5,670	1,566.50	1,550,428	1,057.00	890,714	685.00	679,769	25.00	32,760												
	埼玉	138.00	116,970					138.00	116,970																				
	東京	102.00	29,484	61.20	24,192	40.80	5,292																						
	神奈川	7.80	7,916							7.80	7,916																		
新潟	92.00	60,060							80.00	48,720	12.00	11,340																	
長野	60.00	7,560									60.00	7,560																	
岐阜	14.40	17,640																											
愛知	50.00	19,740												50.00	19,740														
京都	46.00	57,750												12.00	16,800	4.00	6,300												
岡山	61.00	60,584																											
徳島	368.00	383,250																											
鹿児島	1,214.30	1,003,220			8.00	210	628.20	535,814	352.50	259,716																			
台湾	1,958.40	750,837	1,011.84	404,155	754.80	267,159																							
小計	49,863.92	35,511,320	1,712.34	1,603,295	3,471.97	2,691,949	10,607.35	8,827,739	14,752.15	10,391,954	14,430.05	8,721,027	3,988.65	2,833,556	683.65	516,817	0.00	0	8.00	7,560	0.00	0	0.00	0	191.76	79,623			
その他豆科野菜類	浜松市内	1,330.65	629,329			5.00	2,204	12.90	4,376	46.20	11,086	352.80	116,414	448.50	292,153	352.70	135,392	34.80	12,844	7.95	2,898	59.20	47,196	4.00	1,050	6.60	3,716		
	静岡県(浜松市以外)	7.70	5,878	0.30	1,260							0.20	472					0.90	472										
	北海道	220.80	163,798	9.60	7,182	19.20	13,482	9.60	7,434	38.40	29,484			28.80	22,050	38.40	27,970												
	青森	11.90	20,482	0.50	1,154	0.70	1,470																						
	長野	20.15	27,457							20.00	26,250																		
	岐阜	52.00	50,922									50.00	47,982	2.00	2,940														
	愛知	340.50	787,091	0.60	2,520			3.30	8,389	226.50	546,836	109.50	227,582																
	鳥取	8.00	7,560																										
	岡山	4.00	7,560																										
	神奈川	26.70	54,983	1.00	3,674	20.20	36,757			0.50	4,0																		

数量 = k g
金額 = 円(税込)

品名	産地名	合計		4月		5月		6月		7月		8月		9月		10月		11月		12月		1月		2月		3月		
		数量	金額	数量	金額	数量	金額	数量	金額	数量	金額	数量	金額	数量	金額	数量	金額	数量	金額	数量	金額	数量	金額	数量	金額	数量	金額	
小計	神奈川県	25.30	148,364	18.80	108,990															2.00	15,750			4.50	23,624			
	新潟県	23.90	93,247	12.70	39,426	2.00	7,980																1.00	8,294	8.00	36,960		
	長野県	0.30	1,322																						0.30	1,322		
	愛知県	0.70	3,307																						0.70	3,307		
	徳島県	31.50	160,354	8.20	39,511																		1.00	3,150			22.20	117,389
	福岡県	0.40	2,100												0.40	2,100												
	中国	105.50	201,897	13.00	31,027	25.00	47,929	39.50	73,018	23.00	41,000	5.00	8,923															
	小計	2,519.75	8,659,679	455.84	1,666,445	280.88	544,899	302.70	352,557	114.00	308,010	52.10	122,088	0.00	0	0.40	2,100	0.00	0	22.50	116,333	211.20	906,924	431.25	1,795,023	648.88	2,845,300	
	うめ	浜松市内	57,184.90	17,407,458			25,089.90	9,362,073	31,998.50	8,028,692	90.00	9,922										6.50	6,771					
		静岡県(浜松市以外)	122,439.20	37,354,781			33,239.00	14,312,956	89,080.20	23,027,547	120.00	14,278																
青森県		44.00	5,670					44.00	5,670																			
福井県		10.00	3,464					10.00	3,464																			
長野県		1,640.00	569,412					1,640.00	569,412																			
奈良県		150.00	24,780					150.00	24,780																			
和歌山県		3,082.00	1,663,974					3,082.00	1,663,974																			
徳島県		160.00	53,024					160.00	53,024																			
香川県		135.00	18,480					135.00	18,480																			
小計		184,845.10	57,101,043	0.00	0	58,328.90	23,675,029	126,299.70	33,395,043	210.00	24,200	0.00	0	0.00	0	0.00	0	0.00	0	6.50	6,771	0.00	0	0.00	0	0.00	0	0.00
ゆず	浜松市内	22,720.23	4,493,537							377.02	156,307	2,619.30	437,583	1,394.90	371,821	2,381.80	560,609	14,290.10	2,726,626	801.01	182,297	150.50	39,268	705.60	19,026			
	静岡県(浜松市以外)	5,852.20	394,025																									
	岐阜県	4.00	3,990											4.00	3,990													
	愛知県	0.08	1,888	0.08	1,888																							
	徳島県	3,833.50	6,530,621	224.15	308,822	247.20	390,904	228.60	389,750	342.20	689,099	419.90	617,132	271.75	334,990	335.90	481,517	336.20	612,003	615.00	887,454	230.00	433,962	361.40	534,338	221.20	850,650	
	高知県	1,004.65	1,360,096	29.60	98,382	17.00	68,144	59.60	130,094	51.00	13,650			1.00	2,834	108.25	142,745	619.00	520,690	12.00	36,540	35.00	84,522	72.20	262,495			
	大分県	194.50	187,936	4.00	3,884	8.00	7,768	24.00	22,890	8.00	6,720	20.00	13,860	8.00	5,668	20.50	21,310	36.00	34,332	50.00	50,084	12.00	15,120	4.00	6,300			
	宮崎県	28.00	66,462																									
	小計	33,637.16	13,038,555	257.83	412,976	272.20	466,816	312.20	542,734	401.20	709,469	816.92	787,299	2,899.05	778,241	1,756.30	881,472	3,544.25	1,384,023	20,744.30	4,544,545	1,067.01	691,333	566.90	707,476	999.00	1,132,171	
	ぎんなん	浜松市内	852.50	651,457																								
静岡県(浜松市以外)		1,003.50	2,045,610																									
福島県		49.70	35,868																									
新潟県		10.00	12,600										10.00	12,600														
愛知県		480.50	933,581			5.00	14,174	7.00	9,921	0.50	2,624	63.80	151,352	213.80	413,059	69.50	116,175	45.10	115,442	63.60	90,508	2.00	2,688	7.70	15,381	2.50	2,257	
佐賀県		6.00	7,350										6.00	7,350														
熊本県		820.40	1,884,224	60.00	137,550	20.00	46,200	60.00	134,400	30.00	69,300	55.00	127,050	90.40	206,324	60.00	135,450	115.00	265,650	195.00	450,450	50.00	115,500	25.00	57,750	60.00	138,600	
小計		3,222.60	5,570,690	60.00	137,550	25.00	60,374	67.00	144,321	30.50	71,924	128.80	291,002	662.70	1,420,743	814.00	1,292,602	721.10	938,788	466.30	881,210	52.00	118,188	32.70	73,131	62.50	140,857	
その他野菜		浜松市内	6,015.66	5,429,275	90.20	141,540	125.60	275,688	572.10	774,931	1,878.06	1,471,940	2,021.50	1,326,983	899.60	599,875	160.30	273,272	69.80	154,350	44.80	129,360	39.20	129,360	22.40	78,120	92.10	73,856
		静岡県(浜松市以外)	2,254.60	1,034,945	1,600.00	277,511	12.00	14,490	16.00	19,320	20.30	24,621	20.10	24,442	20.60	24,758	12.00	14,490	46.00	30,465	293.00	333,382	178.60	224,216	16.00	23,100	20.00	24,150
	秋田県	24.10	4,881																									
	山形県	86.40	144,960	0.20	378			44.70	78,854	8.00	11,340	2.00	3,780	12.50	21,734	13.50	19,634	5.50	9,240									
	茨城県	6.00	840																									
	群馬県	4.00	3,148	3.00	1,888									1.00	1,260													
	千葉県	207.60	369,845	24.00	35,926	19.50	24,744	4.00	5,858	14.50	23,234	10.10	18,290	6.40	13,334	24.30	44,570	34.00	56,433	26.90	51,779	18.80	37,398	9.70	19,368	15.40	38,911	
	神奈川県	75.60	179,340			3.20	3,570																					
	新潟県	6,262.44	2,301,562	453.56	170,982	432.40	157,910	407.56	156,016	423.20	154,338	402.50	144,176	347.30	123,312	358.80	127,254	494.50	180,282	591.10	218,292	660.10	243,072	844.56	311,520	846.86	314,408	
	岐阜県	120.30	29,778																									
愛知県	2,017.10	582,664	278.00	81,984	239.40	69,158	383.50	119,068	26.00	13,754	25.20	23,834	17.50	10,500	158.00	47,352	606.00	139,436	238.00	57,116	14.00	6,296	14.00	6,296	17.50	7,870		
三重県	0.40	756			0.40	756																						
福岡県	2.00	5,512																										
沖縄県	7.20	15,748	1.00	1,574																								
中国	354.00	464,570	34.00	44,620	22.00	28,868	32.00	41,998	40.00	52,492	40.00	52,494	24.00	31,496	36.00	47,246	34.00	44,620	24.00	31,496	28.00	36,746	16.00	20,996	24.00	31,498		
オランダ	20.00	8,820	10.00	4,410			10.00	4,410																				
比国	290.00	115,710					290.00	115,710																				
米国	6,822.00	2,780,820	500.00	199,500	6,232.00	2,226,420	70.00	279,300	2,410.06	1,751,719	2,542.40	1,670,859	1,328.20	825,387	771.10	578,648	1,321.90	631,467	1,221.00	827,095	1,063.50	717,408	954.86	541,404	1,046.06	57		

品名	産地名	合計		4月		5月		6月		7月		8月		9月		10月		11月		12月		1月		2月		3月								
		数量	金額	数量	金額	数量	金額	数量	金額	数量	金額	数量	金額	数量	金額	数量	金額	数量	金額	数量	金額	数量	金額	数量	金額	数量	金額	数量	金額					
		数量 = k g 金額 = 円(税込)																																
小計	宮崎	3,791.00	2,771,415																	153.00	215,142	559.50	434,798	763.50	622,220	1,796.00	1,188,647	519.00	310,608					
	鹿児島	1,422.00	1,109,893																				1,020.00	845,558	402.00	264,335	402.00	1,188,647	264,335	519.00	310,608			
小計		8,528.40	6,544,894	172.60	192,106	3.30	1,342	0.00	0	0.00	0	0.00	0	0.00	0	0.00	0	0.00	0	209.00	250,631	843.00	549,172	2,690.00	1,740,128	3,214.50	2,727,689	1,396.00	1,083,826					
その他柑橘類	浜松市内	121,820.05	32,044,541	20,700.00	5,070,644	6,590.70	1,082,085	2,822.75	188,881	4.00	787									50.00	28,454	615.00	63,630	10,599.00	2,182,681	15,830.50	4,574,673	64,608.10	18,852,706					
	静岡県(浜松市以外)	173,213.20	55,777,416	12,094.80	3,537,562	7,228.50	2,323,952	10.00	420											10.00	6,300	374.00	145,634	2,248.00	1,032,144	52,610.90	18,037,594	98,637.00	30,693,810					
	愛知	1,462.00	778,038	249.00	233,308																	400.00	9,030	522.00	267.00	158,020	24.00	12,600						
	三重	7,166.00	3,121,848	3,900.00	1,810,298	3,260.00	1,307,140																											
	和歌山	7,285.00	2,734,972	3,280.00	1,548,690																													
	広島	415.00	223,124																															
	愛媛	60,739.00	30,755,136	14,552.50	5,698,416	11,402.50	3,561,274	1,603.00	410,442												27.00	42,524	3,583.00	3,110,092	846.00	1,010,830	8,765.00	7,166,130	19,960.00	9,755,428				
	高知	335.00	256,834																				150.00	146,684										
	佐賀	25.00	29,190																				25.00	29,190										
	長崎	2,090.00	962,901																															
	熊本	54,848.00	20,418,968	7,750.00	2,496,996	1,505.00	378,208																1,288.00	550,716	7,600.00	3,644,958	18,120.00	7,202,874	18,585.00	6,145,216				
	大分	612.50	306,804	37.50	18,372																													
	宮崎	335.00	193,092																															
	鹿児島	523.00	306,808																				25.00	14,280	50.00	26,668	260.00	152,144						
	沖縄	8.00	5,880																															
小計		2,637.00	1,202,330	990.00	493,702	765.00	332,630	435.00	154,138																									
小計		433,513.75	149,117,982	63,553.80	20,907,988	30,751.70	8,985,289	5,305.75	995,381	4.00	787																							
複	長野	534.00	90,720																															
小計		534.00	90,720	0.00	0	0.00	0	0.00	0	0.00	0	534.00	90,720	0.00	0	0.00	0	0.00	0	0.00	0	0.00	0	0.00	0	0.00	0	0.00	0	0.00	0	0.00	0	
つがる	青森	353,953.00	86,735,870																															
	山形	3,055.00	370,016																															
	福島	252.00	74,550																															
	山梨	65.00	15,120																															
	長野	274,560.00	68,293,271																															
小計		631,885.00	155,488,827	0.00	0	0.00	0	0.00	0	0.00	0	57,297.00	18,125,928	483,983.00	114,925,663	90,065.00	22,323,836	540.00	113,400	0.00	0	0.00	0	0.00	0	0.00	0	0.00	0	0.00	0	0.00	0	
ジョナゴールド	青森	485,619.00	135,624,387	31,786.00	9,068,673	34,165.00	9,337,567	38,770.00	10,790,563	64,188.00	16,680,112	69,973.00	16,464,120	3,450.00	517,280	29,840.00	8,600,856	85,025.00	23,195,412	32,996.00	8,155,684	31,685.00	9,810,132	26,836.00	9,226,442	36,905.00	13,777,546							
	山形	615.00	168,314																															
	長野	9,890.00	2,920,674																															
小計		496,124.00	138,713,375	31,786.00	9,068,673	34,165.00	9,337,567	38,770.00	10,790,563	64,188.00	16,680,112	69,973.00	16,464,120	3,450.00	517,280	29,840.00	8,600,856	85,025.00	23,195,412	32,996.00	8,155,684	31,685.00	9,810,132	26,836.00	9,226,442	36,905.00	13,777,546							
スターキング	青森	4,290.00	1,021,850																															
	長野	4,290.00	1,021,850	0.00	0	0.00	0	0.00	0	0.00	0	0.00	0	0.00	0	0.00	0	0.00	0	0.00	0	0.00	0	0.00	0	0.00	0	0.00	0	0.00	0	0.00	0	
紅玉	青森	11,710.00	3,484,922																															
	長野	9,544.00	2,607,929																															
	岐阜	160.00	66,884																															
小計		21,414.00	6,159,735	0.00	0	0.00	0	180.00	43,050	0.00	0	0.00	0	1,813.00	520,480	12,141.00	3,274,359	5,290.00	1,602,602	1,200.00	401,726	360.00	175,874	430.00	141,644	0.00	0	0.00	0	0.00	0			
むつ	青森	22,365.00	8,325,494	1,175.00	484,676	910.00	381,984	340.00	249,900	890.00	374,742	3,580.00	706,858	0.00	0	1,890.00	568,992	3,410.00	1,274,902	2,650.00	1,071,306	3,765.00	1,704,770	3,755.00	1,507,364									
	長野	22,365.00	8,325,494	1,175.00	484,676	910.00	381,984	340.00	249,900	890.00	374,742	3,580.00	706,858	0.00	0	1,890.00	568,992	3,410.00	1,274,902	2,650.00	1,071,306	3,765.00	1,704,770	3,755.00	1,507,364									
世界一	青森	5,210.00	2,314,708																															
	長野	5,210.00	2,314,708	0.00	0	0.00	0	0.00	0	0.00	0	0.00	0	0.00	0	0.00	0	0.00	0	0.00	0	0.00	0	0.00	0	0.00	0	0.00	0	0.00	0	0.00	0	
千秋	青森	12,401.00	3,421,732																															
	秋田	4,310.00	1,191,118																															
	長野	590.00	148,886																															
小計		17,301.00	4,761,736	0.00	0	0.00	0	0.00	0	0.00	0	0.00	0	0.00	0	0.00	0	0.00	0	0.00	0	0.00	0	0.00	0	0.00	0	0.00	0	0.00	0	0.00	0	
ふじ	青森	2,213,101.00	690,531,564	343,829.00	77,491,550	271,081.00	78,617,582	225,604.00	64,799,708	142,981.00	41,376,284	25,442.00	7,746,198																					
	秋田	72,680.00	22,003,450					</																										

数量 = k g
金額 = 円(税込)

品名	産地名	合計		4月		5月		6月		7月		8月		9月		10月		11月		12月		1月		2月		3月						
		数量	金額	数量	金額	数量	金額	数量	金額	数量	金額	数量	金額	数量	金額	数量	金額	数量	金額	数量	金額	数量	金額	数量	金額	数量	金額					
小計	長野	131,420.00	40,020,315											10,405.00	3,548,680	112,425.00	33,853,413	7,735.00	2,387,642	210.00	45,360	645.00	185,220									
	愛知	76,887.60	22,517,498							3,750.00	1,440,278	14,340.00	5,264,626	15,210.00	4,251,064	33,225.00	8,136,027	4,710.00	1,299,477	5,097.80	1,883,686	554.80	242,340									
	佐賀	1,400.00	560,802															400.00	156,030	1,000.00	404,772											
	大分	350.00	92,294															300.00	72,344					50.00	19,950							
	小計	278,064.60	78,952,947	0.00	0	0.00	0	0.00	0	7,389.80	2,853,951	19,444.80	6,938,074	29,678.00	8,536,418	184,734.40	49,649,578	24,855.00	7,176,570	10,712.80	3,350,846	1,249.80	447,510	0.00	0	0.00	0	0.00	0			
富有	浜松市内	127.00	22,730															51.00	5,564	76.00	17,166											
	静岡県(浜松市以外)	14.00	3,254															14.00	3,254													
	岐阜	2,902.50	1,208,594															1,150.00	422,044	980.00	309,960	552.50	346,392	220.00	130,198							
	愛知	263.50	43,941															263.50	43,941													
	奈良	9,380.00	3,464,044																		7,152.50	2,705,630	2,227.50	758,414								
	和歌山	14,210.00	4,404,740																		14,210.00	4,404,740										
	熊本	160.00	99,750																			130.00	80,850	30.00	18,900							
小計	27,057.00	9,247,053	0.00	0	0.00	0	0.00	0	0.00	0	0.00	0	0.00	0	0.00	0	1,478.50	474,803	22,418.50	7,437,496	2,910.00	1,185,656	250.00	149,098	0.00	0	0.00	0				
次郎	浜松市内	195,094.00	57,620,692											350.00	557,118	56,605.40	18,153,800	126,477.10	34,558,634	11,661.50	4,351,140											
	静岡県(浜松市以外)	96,645.70	32,375,469									14.00	30,448	1,592.80	2,401,194	8,545.80	3,398,470	86,263.10	26,472,436	230.00	72,921											
	山梨	804.60	692,829											224.00	268,590	580.60	424,239															
	愛知	40,798.00	10,663,325													23,513.00	6,606,829			17,285.00	4,056,496											
小計	333,342.30	101,352,315	0.00	0	0.00	0	0.00	0	0.00	0	14.00	30,448	2,166.80	3,226,902	89,244.80	28,583,338	230,025.20	65,087,566	11,891.50	4,424,061												
平核無	長野	9.00	12,600																			9.00	12,600									
	和歌山	20,387.50	3,933,399													19,510.00	3,771,175			877.50	162,224											
小計	20,396.50	3,945,999	0.00	0	0.00	0	0.00	0	0.00	0	0.00	0	0.00	0	19,510.00	3,771,175			877.50	162,224												
その他かき類	浜松市内	4,333.50	691,266	180.00	17,324											1,137.00	170,756	513.00	76,383	2,393.50	389,633	110.00	37,170									
	静岡県(浜松市以外)	174.00	26,920													26.00	4,094	148.00	22,826													
	茨城	144.00	27,300																	144.00	27,300											
	山梨	164.00	47,040																	134.00	34,440											
	愛知	11,842.00	2,519,320													1,230.50	285,072	8,177.50	1,847,030	2,434.00	387,218											
	奈良	16,694.00	3,896,750															16,013.00	3,741,876	681.00	154,874											
	和歌山	53,040.00	14,051,979													5,512.50	1,837,706	47,527.50	12,214,273													
	香川	1,320.00	230,472																	1,320.00	230,472											
	愛媛	780.00	145,685																	310.00	49,768	470.00	95,917									
	小計	88,491.50	21,636,732	180.00	17,324	0.00	0	0.00	0	0.00	0	0.00	0	7,906.00	2,297,628	72,513.00	17,936,828	7,312.50	1,251,865	580.00	133,087							0.00	0	0.00	0	
びわ	浜松市内	2,048.40	885,774			57.60	47,544	1,990.80	838,230																							
	静岡県(浜松市以外)	41.90	15,434					41.90	15,434																							
	和歌山	448.80	309,560					206.30	181,838	242.50	127,722																					
	香川	8,771.20	6,140,987					8,771.20	6,140,987																							
	愛媛	1,209.60	694,594					72.00	46,326	1,137.60	648,268																					
	長崎	5,428.55	6,815,477	304.35	634,646	992.10	1,448,768	3,780.75	4,050,024	28.25	46,052																					
	宮崎	20.00	33,600																													
	鹿児島	2,691.50	3,160,036	192.00	293,328	2,316.00	2,662,044	167.50	165,814																							
	沖縄	38.00	73,982																													
	小計	20,697.95	18,129,444	554.35	1,035,556	3,365.70	4,158,356	15,030.45	11,438,653	1,408.35	822,042	0.00	0	0.00	0	0.00	0	0.00	0	0.00	0	0.00	0	0.00	0	0.00	0	0.00	0	339.10	674,837	
もも	浜松市内	14,337.00	6,604,752			1,125.00	707,438	12,850.00	5,777,972					210.00	71,610	152.00	47,732															
	静岡県(浜松市以外)	7,374.00	3,945,643			604.00	328,238	6,679.00	3,590,945	91.00	26,460																					
	青森	9,987.00	3,469,608											5,137.00	1,297,272	4,850.00	2,172,336															
	秋田	1,400.00	607,004													1,400.00	607,004															
	山形	14,712.00	3,878,924													14,712.00	3,878,924															
	福島	27,725.00	7,799,943																													
	山梨	212,213.84	99,862,598	74.60	189,628	1,626.70	3,295,547	12,634.84	8,459,045	136,374.97	63,755,883	60,982.73	23,964,889	520.00	197,606																	
	長野	200,371.00	75,599,657			304.00	409,590	281.40	330,970	20,593.00	8,557,612	122,723.00	43,056,787	52,625.00	21,543,332	3,844.60	1,701,366															
	岐阜	10.50	14,174					10.50	14,174																							
	愛知	54,025.00	19,577,808											29,425.00	12,493,714	17,705.00	4,984,746	6,895.00	2,099,348													
	岡山	16.00	18,900													16.00	18,900															
	高知	220.00	103,950																													

数量 = k g
金額 = 円(税込)

品名	産地名	合計		4月		5月		6月		7月		8月		9月		10月		11月		12月		1月		2月		3月					
		数量	金額	数量	金額	数量	金額	数量	金額	数量	金額	数量	金額	数量	金額	数量	金額	数量	金額	数量	金額	数量	金額	数量	金額	数量	金額	数量	金額		
くり	青森	7,585.00	3,166,256													850.00	356,998	2,570.00	1,126,434	3,785.00	1,499,704	380.00	183,120								
	岩手	64.00	50,400													64.00	50,400														
	山形	828.00	233,100											804.00	220,500	24.00	12,600														
	石川	2.75	26,878										2.75	26,878																	
	山梨	77,141.60	48,941,221					256.60	610,886	699.60	1,318,050	20,015.40	11,867,501	39,823.60	26,104,731	16,238.40	8,998,495	108.00		41,558											
	長野	45,439.95	43,277,431							204.00	299,766	2,777.50	3,575,756	20,956.05	21,339,506	16,156.40	15,032,771	2,776.00	2,334,754	570.00	694,878										
	岡山	66.00	80,638																												
	米国	14,692.70	4,610,412	8.20	4,410																										
	その他	14,220.30	5,174,556	2,812.40	1,083,008	2,843.80	870,448	4,163.60	1,199,834																						
	小計	160,575.45	105,873,938	3,128.85	1,276,838	3,000.70	951,130	4,455.20	1,829,620	903.60	1,617,816	22,809.65	15,497,013	61,615.65	47,696,447	35,876.80	24,684,782	9,971.10	5,342,091	10,028.50	3,750,847	4,344.20	1,196,996	1,593.20	843,350	2,801.00	1,150,364	2,848.00	1,187,008		
いちじく	静岡県(浜松市以外)	1,057.50	545,783													794.00	421,990	250.50	112,873	10.00	8,400	3.00	2,520								
	静岡県(浜松市以外)	2,640.50	2,266,780										28.00	9,500	1,549.00	1,390,770	1,863.50	866,510													
	茨城	43,382.20	18,151,687										22,440.70	8,983,175	20,261.50	8,827,264	680.00	341,248													
	熊本	593.50	596,240									131.50	151,934	462.00	444,306																
	中国	125.00	89,774	120.00	81,900																										
	韓国	443.00	621,750																												
	小計	48,241.70	22,272,014	120.00	81,900	0.00	0	0.00	0	0.00	0	159.50	161,434	25,390.70	11,457,589	21,863.50	10,197,503	705.00	371,068	3.00	2,520	0.00	0	0.00	0	0.00	0	0.00	0		
	いちご	静岡県(浜松市以外)	11,704.79	6,891,468																											
		静岡県(浜松市以外)	45,227.10	28,389,007	110.40	173,880	81.60	104,579	516.40	622,207	3,135.10	3,145,447	15,400.45	9,390,846	12,547.75	7,125,169	8,650.20	4,709,297	4,038.40	2,016,701	72.80	31,048	131.20	215,354	436.00	677,193	106.80	177,286	0.49	2,572	
		山形	19.38	23,814																											
山梨		28.35	25,514																												
岐阜		128.00	81,480																												
愛知		6,534.52	6,158,971	336.94	395,647	922.16	1,169,443	878.50	1,090,318	715.40	807,612	795.60	486,652	2,273.60	1,709,543	576.00	456,622	11.20	8,064												
島根		80.00	66,780																												
小計		63,722.14	41,637,034	447.34	569,527	1,023.14	1,297,836	1,394.90	1,712,525	3,950.00	4,040,891	19,882.80	12,175,710	18,862.35	11,191,380	12,574.00	7,085,888	4,815.20	2,424,754	72.80	31,048	131.20	215,354	444.00	692,523	124.41	199,598				
いちご		静岡県(浜松市以外)	35,197.54	37,561,902	10,253.14	7,134,123	3,066.90	2,369,075	730.20	672,956																					
		静岡県(浜松市以外)	382,708.64	380,842,520	102,432.02	70,446,527	42,086.22	27,000,809	1,001.10	546,330																					
	長野	8.00	11,760																												
	愛知	15,390.10	21,693,004	154.50	94,962																										
	小計	433,304.28	440,109,186	112,839.66	77,675,612	45,153.12	29,369,884	1,731.30	1,219,286	0.00	0	0.00	0	24.00	45,358	57.00	106,203	11,849.46	16,637,545	57,571.14	79,645,571	48,872.04	59,527,963	58,035.20	78,239,996	97,171.36	97,641,768				
	いちご	静岡県(浜松市以外)	49,611.56	51,655,117																											
		静岡県(浜松市以外)	686,107.86	786,746,867	163,569.42	127,087,830	92,955.30	73,290,164	14,237.48	12,293,692	406.50	157,468																			
		青森	1,000.90	833,574																											
		山梨	9.30	17,954																											
		岐阜	54.00	88,828																											
愛知		7,776.60	4,579,408	3,360.00	1,621,388	2,890.80	1,287,466																								
熊本		51.00	85,680																												
小計		744,611.22	844,007,428	184,280.48	141,598,225	100,400.80	78,013,334	14,405.48	12,507,472	412.50	159,568	0.00	0	78.00	151,510	1,049.10	2,135,938	25,794.10	46,254,262	80,338.06	139,040,037	75,910.14	100,157,892	92,903.60	136,330,243	169,038.96	187,658,947				
その他いちご		静岡県(浜松市以外)	250.50	299,306	83.40	49,096	3.60	1,564																							
		静岡県(浜松市以外)	7,289.60	3,008,792	1,089.30	782,252	240.90	140,799	3,960.00	395,005	90.00	8,977																			
	青森	180.00	161,594					180.00	161,594																						
	長野	327.90	785,802							318.90	753,252	9.00	32,550																		
	愛知	1,559.40	2,190,818																												
	三重	60.00	79,800																												
	奈良	630.00	756,252																												
	徳島	590.60	876,560																												
	福岡	617.00	920,420	330.00	384,300																										
	熊本	1,665.00	2,221,170	6.00	210																										
鹿児島	90.00	102,374																													
中国	280.00	356,872																													
比国	13.00	3,674																													
米国	28,885.25	36,665,724																													
小計	42,438.25	48,429,158	1,508.70	1,215,858	244.50	142,363	6,132.75	3,159,163	5,508.50	7,360,443	5,602.90	7,171,103	6,245.70	7,957,964	6,805.00	8,567,163															

品名	産地名	合計		4月		5月		6月		7月		8月		9月		10月		11月		12月		1月		2月		3月			
		数量	金額	数量	金額	数量	金額	数量	金額	数量	金額	数量	金額	数量	金額	数量	金額	数量	金額	数量	金額	数量	金額	数量	金額	数量	金額	数量	金額
		数量 = k g 金額 = 円(税込)																											
愛知	愛知	536,335.00	96,068,305			47,850.00	9,123,856	292,544.00	49,180,265	166,587.00	34,202,612	7,305.00	703,812	17,339.00	1,745,400	390.00	55,230	1,725.00	375,538	1,005.00	202,692	690.00	181,436	540.00	197,078	360.00	100,386		
	鳥取	1,904.00	753,478							1,904.00	753,478																		
	高知	1,838.00	584,620	228.00	77,804																								
	熊本	365,035.00	92,035,045	126,155.00	33,969,461	194,271.00	47,330,283	27,769.00	5,429,742																				
	沖縄	104.00	46,620																										
	メキシコ	13,575.00	1,353,756	4,950.00	715,152	8,400.00	608,680																						
	小計	2,456,935.10	436,739,931	131,333.00	34,782,417	286,543.00	64,772,221	537,036.00	93,012,920	588,355.00	118,916,103	808,980.10	108,947,156	81,199.00	9,327,835	5,093.00	1,028,311	3,654.00	884,138	3,003.00	735,868	1,119.00	324,654	1,402.00	490,970	9,218.00	3,537,338		
こだますいか	浜松市内	305,426.00	40,911,811	610.00	282,498	5,210.00	1,596,882	62,742.00	10,968,953	206,449.00	25,340,325	28,845.00	2,423,855	1,120.00	148,258					110.00	28,244			130.00	53,024	210.00	89,772		
	静岡県(浜松市以外)	94,931.80	17,833,159			3,030.00	871,130	13,563.80	3,122,005	71,918.00	13,356,922	6,420.00	483,102																
	青森	9,770.00	2,246,207																										
	茨城	20.00	2,310									20.00	2,310																
	福井	200.00	54,600									200.00	54,600																
	愛知	22,124.00	4,861,846			2,634.00	710,953	15,000.00	3,566,624	2,490.00	380,045	2,000.00	204,224																
	熊本	28,010.00	9,470,473	9,724.00	3,807,859	13,546.00	4,613,786	2,636.00	571,142																				
小計	460,481.80	75,380,406	10,334.00	4,070,357	24,420.00	7,792,751	93,941.80	18,228,724	281,077.00	39,134,202	47,035.00	5,357,388	1,120.00	148,258	1,760.00	381,088			344.00	96,598			0.00	130.00	53,024	210.00	89,772		
バナナ	浜松市内	1,300.00	153,930																										
	エクアドル	29,380.00	5,502,629	2,743.00	542,630	4,121.00	718,695	4,225.00	618,243	2,340.00	459,101	2,197.00	434,266	2,301.00	452,851	1,300.00	153,930												
	メキシコ	5.00	1,890									5.00	1,890																
	N Z	1,950.00	202,793											1,950.00	202,793														
	比国	5,375,186.16	724,631,836	514,292.00	77,742,804	517,134.00	74,934,914	489,500.00	69,879,426	451,758.00	61,405,388	450,660.00	54,777,982	433,355.00	56,485,891	470,435.00	64,361,788	408,445.00	54,865,087	446,039.00	54,099,143	372,484.00	46,717,238	384,385.00	49,243,484	436,699.16	60,118,691		
	タイ	15.00	4,987												15.00	4,987													
	台湾	8,798.00	1,787,552	3,002.00	574,116	1,549.00	430,280	2,011.00	467,079	1,348.00	129,811																		
	米国	1.50	612												1.50	612													
	その他	3,329.50	272,996	130.00	21,524	390.00	61,844	1,950.00	134,504	415.00	32,550			390.00	22,050	2.50	104												
	小計	5,419,965.16	732,559,225	520,167.00	78,881,074	523,194.00	76,145,733	497,686.00	71,099,252	455,861.00	62,026,850	452,862.00	55,214,138	437,996.00	57,163,585	474,193.00	65,001,679	410,564.00	55,284,865	447,833.00	54,457,147	373,953.00	47,009,077	386,166.00	49,590,206	439,490.16	60,685,619		
	パイナップル	浜松市内	60.00	2,268																									
青森		30.00	4,934											30.00	4,934														
沖縄		399.60	192,305					59.60	37,117																				
メキシコ		80.00	14,280																										
比国		843,684.82	145,710,188	88,192.08	15,239,418	72,758.74	13,933,837	78,007.60	14,133,896	92,792.40	14,323,347	85,850.00	13,654,595	71,536.00	11,240,062	57,720.00	10,879,886	52,123.00	9,766,739	59,200.00	10,724,258	51,185.00	8,378,439	52,990.00	9,609,399	81,330.00	13,826,312		
米国		900.00	149,331	330.00	29,767	160.00	29,820	50.00	12,074			50.00	11,550																
その他		334.08	201,332	126.72	75,850	138.24	84,098	38.40	23,306	30.72	18,078																		
小計	845,488.50	146,274,638	88,648.80	15,345,035	73,056.98	14,047,755	78,155.60	14,206,393	92,823.12	14,341,425	85,900.00	13,666,145	71,566.00	11,244,996	57,720.00	10,879,886	52,123.00	9,766,739	59,200.00	10,724,258	51,495.00	8,444,559	53,070.00	9,623,679	81,730.00	13,983,768			
キウイフルーツ	浜松市内	38,663.20	13,764,971	5,863.90	2,393,722																								
	静岡県(浜松市以外)	80,086.06	37,011,485	6,322.40	2,661,322																								
	山梨	88,149.84	30,918,640																										
	大阪	66.00	464,100	5.00	21,000	23.00	123,900	4.00	72,450	6.00	37,800	20.00	115,500	4.00	37,800														
	愛媛	29,211.12	16,157,069	3,550.08	2,018,996																								
	N Z	415,050.10	191,365,127	29,443.00	15,313,175	62,220.10	31,694,882	67,536.70	33,834,937	56,258.40	27,411,825	45,389.00	21,289,130	51,255.40	23,738,704	40,222.00	15,780,607	32,763.50	12,237,681	23,547.50	8,329,443	6,014.50	1,520,571	400.00	214,122				
	米国	1,265.00	482,252	420.00	139,754																								
	小計	652,491.32	290,163,644	45,184.38	22,408,215	62,663.10	31,958,536	67,540.70	33,907,387	56,264.40	27,449,625	45,561.00	21,470,990	51,259.40	23,776,504	50,767.70	23,210,071	65,908.00	26,932,064	70,007.52	25,027,055	49,835.74	17,123,932	49,040.48	19,892,444	38,458.90	17,006,821		
	パパイヤ	宮崎	197.00	131,452			54.00	37,064																					
		沖縄	13.14	18,162																									
		N Z	25.00	4,934																									
比国		19,126.00	5,743,802	1,700.00	564,943	1,335.00	434,692	1,595.00	514,049	1,621.00	525,202	1,700.00	516,690	1,555.00	445,382	1,595.00	478,153	1,674.00	465,452	1,701.00	466,606	1,115.00	306,906	1,345.00	412,008	2,190.00	613,719		
米国		25.00	6,824																										
その他		25.00	10,394			25.00	10,394																						
小計		19,411.14	5,915,568	1,700.00	564,943	1,414.00	482,150	1,646.00	538,407	1,624.00	533,076	1,740.00	534,014	1,583.00	462,233	1,605.00	483,665	1,693.00	474,427	1,707.00	469,546	1,147.00	332,158	1,355.00	418,412	2,197.14	622,537		
アボガド	イスラエル	20.00	9,450																										
	メキシコ	87,945.00	39,125,101	7,980.00	3,893,962	9,765.00	4,859,507	5,075.00	2,987,098	3,275.00	2,320,410	5,800.00	3,480,885	5,270.00	2,699,903	3,245.00	1,610,388	6,980.00	2,545,593	11,180.00	3,50								

品名	産地名	合計		4月		5月		6月		7月		8月		9月		10月		11月		12月		1月		2月		3月				
		数量	金額	数量	金額	数量	金額	数量	金額	数量	金額	数量	金額	数量	金額	数量	金額	数量	金額	数量	金額	数量	金額	数量	金額	数量	金額	数量	金額	
		数量 = k g 金額 = 円(税込)																												
冷凍野菜	石川	3.50	1,249																											
	中国	1,105.00	317,790	223.50	66,252	246.00	72,900	170.00	50,075	122.50	34,946	98.50	26,884	91.50	24,975	107.50	29,340	45.50	12,418											
	N 乙	440.00	128,876	88.00	25,872	66.00	19,404	80.00	23,520	33.00	9,702	38.00	11,172	45.00	13,230	56.00	16,464	28.00	8,148	6.00	1,364									
小計		1,548.50	447,915	311.50	92,124	312.00	92,304	253.50	74,844	155.50	44,648	136.50	38,056	136.50	38,205	163.50	45,804	73.50	20,566	6.00	1,364	0.00	0	0.00	0	0.00	0	0.00	0	
ほし大根	浜松市内	778.00	152,984																											
	静岡県(浜松市以外)	778.00	152,984	0.00	0	0.00	0	0.00	0	0.00	0	0.00	0	0.00	0	0.00	0	0.00	0	0.00	0	0.00	0	0.00	0	0.00	0	0.00	0	
	小計		1,556.00	305,968	0.00	0	0.00	0	0.00	0	0.00	0	0.00	0	0.00	0	0.00	0	0.00	0	0.00	0	0.00	0	0.00	0	0.00	0	0.00	0
切りばし大根	浜松市内	15,489.65	11,783,665	2,480.70	1,872,812	613.20	640,100	556.20	595,580	80.00	92,400																			
	静岡県(浜松市以外)	2,075.55	1,838,647	1,311.25	858,374	40.00	25,200																							
	北海道	3,086.40	5,925,366	273.60	521,313	218.40	424,299	247.20	477,533	216.00	404,451	232.80	454,222	307.20	582,587	439.20	847,811	302.40	573,291	254.40	489,500	141.60	284,913	235.20	446,505	218.40	418,941			
宮崎	6,115.00	10,153,323	617.00	1,086,431	375.30	584,281	560.30	927,486	427.60	728,443	602.00	984,190	578.30	970,459	1,017.80	1,756,806	574.60	913,504	451.80	758,494	220.10	342,029	401.30	653,373	288.90	467,827				
鹿児島	27.00	46,862																												
その他	12.00	31,820																												
小計		26,805.80	29,779,583	4,682.55	4,318,930	1,270.30	1,713,402	1,363.70	2,000,599	723.60	1,225,294	838.40	1,445,552	885.50	1,553,046	1,475.50	2,624,932	2,581.95	2,987,553	4,989.10	4,664,282	3,587.40	2,968,732	2,159.30	2,338,781	2,248.30	1,938,480			
その他乾燥野菜	浜松市内	1,816.93	4,147,169	115.28	315,261	63.80	187,895	88.44	257,562	77.44	225,485	63.80	188,368	65.24	184,484	83.72	243,178	144.64	278,721	262.12	512,080	293.74	588,522	397.67	688,609	161.04	477,004			
	静岡県(浜松市以外)	7,009.85	10,549,749	143.50	407,610	140.80	403,094	99.20	263,444	87.04	230,370	139.96	392,490	96.50	254,310	147.00	401,730	947.50	1,376,495	3,283.00	4,411,386	1,471.45	1,750,949	447.90	648,737	6.00	9,134			
	青森	3.60	79,692	0.60	11,970																									
秋田	0.60	12,600																												
茨城	342.00	548,873	22.50	33,862																										
新潟	2.50	4,198			0.50	1,364																								
岐阜	74.25	96,673																												
愛知	398.60	553,102	27.00	24,875	24.20	36,059	29.20	42,779	23.00	33,805	14.20	21,990	14.00	21,203	21.40	31,285	27.00	40,626	149.60	200,016	26.20	37,004	18.40	27,925	24.40	35,535				
兵庫	2.00	3,464																												
高知	22.50	47,250																												
宮崎	19.80	92,284	0.60	3,464	0.60	3,464	0.90	5,196	0.60	3,464	0.30	1,732	0.30	1,732	0.60	3,464	4.90	14,226												
中国	65,929.98	22,794,248	294.00	155,549	18.60	29,971	22.60	67,403	19.80	25,457	6.00	20,417	81.20	91,820	4,975.80	1,678,045	11,442.60	3,996,492	20,321.18	7,134,673	10,303.80	3,462,038	11,515.20	3,832,167	6,929.20	2,300,216				
N 乙	150.00	50,400																												
米国	52.80	59,220																												
その他	74.68	84,630			21.00	19,530																								
小計		75,900.09	39,123,552	603.48	952,591	269.50	681,377	240.34	636,384	207.88	518,581	223.96	623,265	297.44	635,701	5,230.52	2,360,536	12,598.92	5,756,266	24,117.08	12,424,344	12,251.34	6,082,130	12,516.25	5,434,964	7,343.38	3,017,383			
野菜びん缶詰	山形	33.60	84,672																											
	茨城	63.00	22,518																											
	千葉	12.60	5,480																											
長野	163.50	132,733	9.00	8,504	6.00	5,668	12.00	11,336	15.00	13,960	6.00	5,380	20.70	16,376	20.70	14,801	18.00	16,427	15.00	12,517	29.10	16,638	3.00	2,624	9.00	8,502				
岐阜	3.00	2,100																												
愛知	77.00	132,300	6.60	11,340	6.60	11,340	13.20	22,680	13.20	22,680	13.20	22,680	13.20	22,680	13.20	22,680	6.60	11,340	14.70	11,340	17.60	30,240	17.60	30,240	13.20	22,680				
中国	2,626.00	915,272	153.10	60,788	587.20	110,432	173.10	67,182	256.00	100,695	269.20	107,696	182.00	73,670	191.80	77,001	140.70	60,062	294.90	92,533	103.50	43,681	123.60	56,654	150.90	64,878				
小計		2,978.70	1,295,075	168.70	80,632	583.20	116,100	191.70	89,858	284.20	137,335	280.00	114,840	245.90	122,962	239.50	154,382	169.80	89,876	324.30	131,006	144.60	64,413	163.70	97,611	173.10	96,060			
野菜ジュース	青森	513.00	157,394	324.90	101,744	188.10	55,650																							
	長野	795.30	301,164			5.70	1,890	17.10	5,638	22.80	7,560			5.70	2,362	11.40	4,408			5.70	2,204									
	愛知	1,794.00	1,167,894					60.00	39,060	180.00	117,180	90.00	58,590	30.00	19,530	30.00	19,530													
小計		3,102.30	1,626,452	324.90	101,744	193.80	57,540	77.10	44,698	202.80	124,740	90.00	58,590	35.70	21,892	41.40	23,938	5.70	2,204	5.70	2,204	0.00	0	1,921.20	1,056,098	204.00	132,804			
野菜水煮	静岡県(浜松市以外)	752.40	847,503	250.10	310,851	425.50	498,852	6.40	3,150	6.40	3,150	6.40	3,150	6.40	3,150	6.40	3,150	38.40	18,900											
	北海道	341.00	57,540	341.00	57,540																									
	秋田	28.80	42,840	21.60	42,840																									
茨城	24.00	8,188	24.00	8,188																										
千葉	325.80	133,869	7.50	2,677			42.00	18,396	5.40	4,094	11.40	4,410			71.70	31,940			49.80	17,953	42.00	18,144			96.00	36,255				
愛知	1,562.50	1,250,680	404.00	302,128	208.00	137,284	18.00	13,728			9.50	6,824	9.50	6,824	19.00	13,648	9.50	6,824	737.50	589,572	19.00	13,648	9.50	6,824	119.00	165,372				
福岡	625.40																													

品名	産地名	合計		4月		5月		6月		7月		8月		9月		10月		11月		12月		1月		2月		3月				
		数量	金額	数量	金額	数量	金額	数量	金額	数量	金額	数量	金額	数量	金額	数量	金額	数量	金額	数量	金額	数量	金額	数量	金額	数量	金額	数量	金額	
		数量 = k g 金額 = 円(税込)																												
中国	N 乙	5.44	1,764			5.44	1,764																							
	比国	1,810.00	988,974												1,700.00	935,424	110.00	53,550												
	タイ	2,271.63	577,037	110.83	28,575	48.92	23,432	343.08	83,763	315.88	74,088	343.08	83,613	38.08	13,002	43.52	14,683	287.32	68,796	16.32	5,745	311.28	73,080	233.60	55,744	179.72	52,516			
	米	1,701.43	551,152	323.34	91,146	477.01	146,631	217.60	75,874	190.40	64,510	108.80	37,773	54.40	18,697	32.64	11,037	32.64	11,440	38.08	13,308	65.28	22,176	155.80	56,523	5.44	1,965			
	その他	96.00	86,688																											
	小計	530.56	172,065	102.00	35,280	149.60	47,250	12.48	11,340	5.44	1,965				6.24	5,670	197.20	35,280							57.60	35,280				
	小計	6,437.76	2,423,622	536.17	155,001	680.97	219,077	573.16	170,977	612.82	228,679	451.88	121,386	99.08	48,393	1,782.40	966,814	627.16	169,066	54.40	19,125	376.56	95,256	449.20	153,111	193.96	76,737			
	果実ジュース	浜松市内	21.00	72,758	3.00	10,394			3.00	10,394			3.00	10,394	3.00	10,394	3.00	10,394	6.00	20,788										
		青森	28,354.10	7,044,393	2,572.05	647,939	2,494.35	590,551	2,950.50	795,555	4,000.35	991,699	2,703.70	648,504	2,105.25	531,213	1,530.85	369,513	2,617.20	699,570	1,382.40	326,370	1,566.90	371,562	2,568.15	616,507	1,862.40	455,410		
		秋田	1,140.00	405,614	200.00	78,750	80.00	31,500	320.00	115,500	12.00	4,724	8.00	3,360	380.00	120,330			80.00	26,880	24.00	10,080	16.00	6,720	20.00	7,770				
山梨		957.60	327,125	5.70	2,047	39.90	12,127	171.00	61,424																					
長野		696.15	311,508	27.15	11,336	35.85	17,002	175.80	71,660	9.60	5,984	21.45	9,344	171.60	80,708	75.60	39,877	5.85	2,362	88.35	36,014	4.80	2,310	15.30	7,349	64.80	27,562			
宮崎		45.00	37,892							4.50	3,990	33.75	28,548	6.75	5,354															
小計		31,213.85	8,199,290	2,807.90	750,466	2,650.10	651,180	3,620.30	1,054,533	4,026.45	1,006,397	2,769.90	700,150	2,666.80	747,999	1,609.45	419,784	2,623.05	701,932	1,556.75	410,052	1,595.70	383,952	2,884.45	725,863	2,403.20	646,982			
その他加工果実		静岡県(浜松市以外)	1,311.71	1,412,612	40.00	53,234	85.00	106,448	40.00	39,480			552.00	586,950	425.00	429,554			70.00	82,004	6.00	7,140	40.00	42,630	20.00	26,040				
		茨城	16.00	37,800																										
		東京	272.94	125,502																										
	愛知	2.88	1,144																											
	愛媛	9,173.22	3,119,467	350.97	258,394	3,156.66	303,547	687.15	508,400	1,200.69	876,111	777.45	571,190	176.37	130,769	2,362.71	125,940	42.90	29,290	100.65	74,862	81.03	62,158	82.92	63,261	153.72	115,545			
	長崎	30,467.41	12,402,482	2,970.42	1,204,370	3,825.96	1,540,455	3,551.52	1,434,822	5,435.76	2,216,181	3,835.50	1,568,573	2,299.38	944,885	1,442.10	588,847	1,322.10	533,202	1,164.30	467,638	1,226.70	513,231	1,251.72	521,054	2,141.95	869,224			
	中国	1,206.80	1,025,615	117.00	106,676	109.80	91,083	18.50	22,547	39.20	27,300	53.50	36,429	82.00	63,944	136.80	116,596	71.60	68,878	182.20	161,484	178.00	172,130	63.60	61,844	154.60	96,704			
	メキシコ	90.00	22,050																											
	小計	26,242.96	6,188,245	2,080.00	496,843	1,570.00	372,366	710.00	163,447	2,834.32	613,981	2,140.00	513,192	460.00	105,573	2,162.88	533,958	2,741.44	672,350	2,214.32	542,970	3,260.00	751,374	2,680.00	654,900	3,390.00	767,291			
	その他の食品	浜松市内	52,488.21	26,226,691	3,301.76	1,338,188	4,990.60	2,214,142	8,506.16	2,429,137	5,116.36	2,367,631	3,305.17	1,657,647	1,639.66	936,300	2,329.80	1,742,447	4,062.53	1,992,428	8,192.10	5,333,454	1,096.35	1,021,116	5,065.16	2,677,368	4,882.56	2,516,833		
静岡県(浜松市以外)		34,178.06	12,062,203	1,054.52	410,474	904.18	181,134	839.96	409,314	1,481.09	525,197	1,671.82	408,168	961.51	305,334	551.12	231,038	9,606.34	1,149,650	7,039.14	7,272,271	4,445.46	489,425	5,402.02	461,926	220.90	218,272			
北海道		528.20	399,723	48.40	35,826	48.00	37,170	24.60	18,900	19.60	13,944	15.00	10,500	10.00	9,450	62.60	49,602	9.60	6,930	150.20	115,237	72.60	52,290	38.40	29,232	29.20	20,642			
青森		2.00	21,102															2.00	15,750											
山形		969.00	396,026	789.20	325,362	79.80	28,664																							
福島		462.96	385,465	26.88	33,264	126.88	77,112	20.00	8,316	80.58	88,357	26.88	33,264	26.88	33,264	26.88	33,264			100.80	45,360									
茨城		108.50	820,574	15.00	11,024															33.50	699,300	60.00	94,500							
埼玉		3,256.34	1,353,324	168.00	60,732	298.38	120,454	295.92	126,630	561.06	230,012	226.32	96,516	181.00	61,992	104.52	40,446	239.28	118,160	486.72	194,922	160.54	70,364	334.32	149,054	200.28	84,042			
千葉		1,565.40	1,353,168	92.24	34,622	34.80	14,959	76.76	31,516	4.00	6,035	28.00	16,585	29.60	19,629	96.40	34,694	127.20	41,466	804.40	1,005,730	64.80	52,191	118.00	57,372	89.20	38,369			
長野		35.80	33,304																											
岐阜	1,718.40	803,208	142.80	65,704	231.60	107,530	171.60	77,042	133.20	62,740	142.80	65,672	86.40	39,213	157.20	73,044	122.40	60,883	242.40	119,881	43.20	18,836	136.80	63,243	108.00	49,420				
愛知	34,822.73	11,171,132	4,465.40	1,434,828	4,134.88	1,261,066	2,171.21	717,117	2,560.33	990,198	3,301.28	1,008,538	1,153.74	455,939	1,068.80	480,897	4,739.94	1,426,581	5,303.00	1,465,263	1,282.30	360,252	3,108.00	1,029,957	1,533.85	540,496				
三重	12.00	5,480																												
広島	1.26	139,437			0.84	88,200																								
徳島	3.30	25,619			1.10	8,032	2.20	17,587																						
愛媛	2,679.50	1,770,322	139.50	112,381	50.00	10,500	296.70	149,100	524.30	414,075	927.25	735,274	314.55	165,584	37.41	22,226	14.91	10,920	7.50	3,780	9.30	7,350	39.09	12,230	318.99	126,902				
福岡	64.70	492,679																												
長崎	77,511.45	28,707,613	14,166.60	3,951,077	7,282.65	2,984,253	5,844.82	2,390,576	12,255.52	5,011,005	7,891.28	3,221,568	5,566.83	2,281,992	3,894.09	1,577,755	3,600.81	1,373,250	3,440.61	1,152,009	3,225.84	1,013,540	1,946.99	750,003	8,395.41	3,000,585				
鹿児島	28.00	3,990			8.00	2,520																								
中国	47,737.56	16,935,745	4,264.00	1,528,028	3,411.20	1,188,078	2,153.60	665,464	1,026.30	349,253	1,703.40	582,286	1,669.00	592,220	3,056.10	1,006,816	7,672.00	2,616,201	6,654.38	2,466,258	6,293.86	2,298,800	5,035.40	1,906,027	4,798.32	1,736,314				
比国	32.00	22,241	8.00	5,457	4.774	4,774	1.00	682	4.00	2,856																				
小計	1,086.24	274,548	100.00	24,462	30.00	7,768																								